



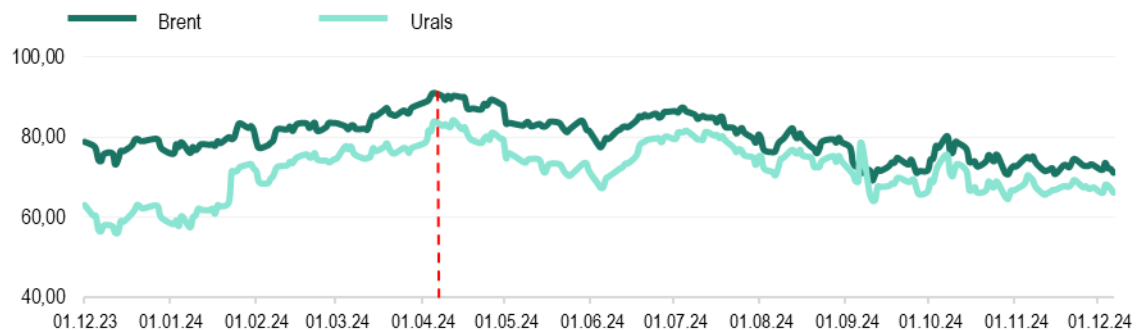
Еженедельный обзор мировых рынков

по состоянию на 13 декабря 2024 года

Министерство экономического развития ПМР

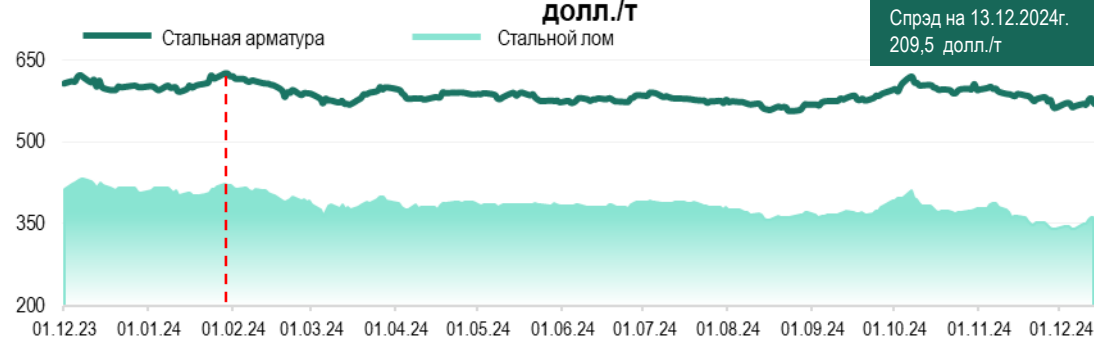


Котировки фьючерсов на нефть, долл./баррель

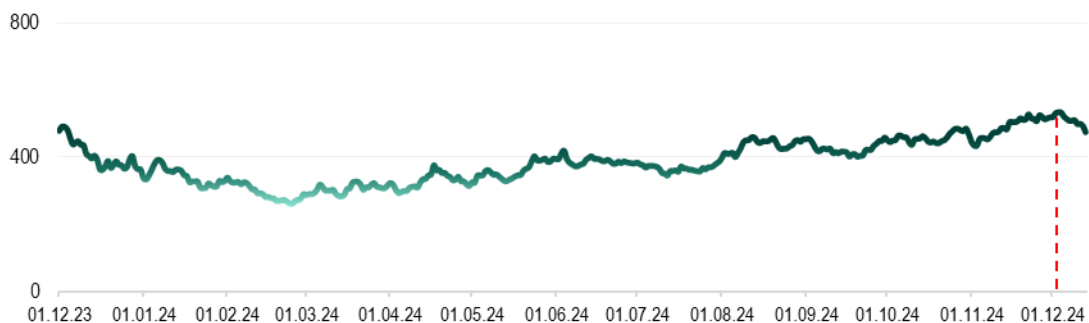


Источник: Лондонская биржа LCO, Россия

Котировки 2-месячных фьючерсов на стальную арматуру и лом, долл./т

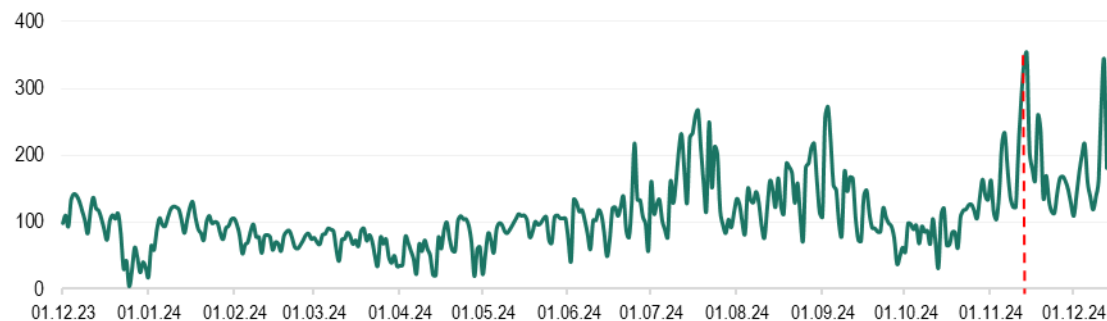


Источник: Лондонская биржа металлов LME

Цены на природный газ (нейтральный индекс TTF), долл./тыс.м³

Источник: газовый хаб в Нидерландах

Стоимость электроэнергии в Румынии, долл./МВт*ч



Источник: Оператор энергетического рынка Румынии, Rorex_Dam_Base

*к 06.12.24г.

Max в 2024

Min в 2024

на 13.12.2024г.

Brent

91,17 долл./б

69,19 долл./б

74,49 долл./б ↑ +4,7%*

Urals

84,41 долл./б

57,47 долл./б

68,31 долл./б ↑ +3,2%*

Газ TTF

534,03 долл./тыс.м³260,66 долл./тыс.м³474,66 долл./тыс.м³ ↓ -7,8%*

Стальная арматура

625,0 долл./т

557,0 долл./т

570,0 долл./т ↑ +0,7%*

Стальной лом

424,0 долл./т

340,0 долл./т

360,5 долл./т ↑ +6,0%*

Электроэнергия

352,7 долл./МВт*ч

17,9 долл./МВт*ч

180,8 долл./МВт*ч ↑ +12,9%*



| долл./т | Пшеница | Подсолнечник | Кукуруза |
|-----------------------|---------|--------------|-----------|
| MATIF, 3-мес. фьючерс | 241,0 | - | 217,1 |
| SAFEX, Южная Африка | - | 585,2 | - |
| Одесский порт | 190 | 485 | 170 фураж |

Котировки фьючерсов на пшеницу, кукурузу в США, долл./т



Источник: Рынок фьючерсов США

Котировки фьючерсов на сахар, долл./т



Источник: Рынок фьючерсов США (тростниковый сахар-сырец), Европейский рынок, Лондон (белый сахар)

Котировки фьючерсов на минеральные удобрения, долл./т



Источник: Trading Economics

*к 06.12.24г.

Пшеница, США

257,3 долл./т

Мак в 2024

190,9 долл./т

Min в 2024

на 13.12.2024г.

193,5 долл./т ↓ -5,5%*

Кукуруза, США

184,6 долл./т

149,4 долл./т

174,0 долл./т ↑ +0,5%*

Диаммонийфосфат

632,5 долл./т

480,0 долл./т

567,3 долл./т ↑ +0,3%*

Мочевина

408,5 долл./т

277,5 долл./т

322,0 долл./т ↑ +2,6%*

Сахар-сырец

539,3 долл./т

387,4 долл./т

456,8 долл./т ↓ -5,0%*

Белый сахар

685,3 долл./т

502,5 долл./т

527,6 долл./т ↓ -5,7%*



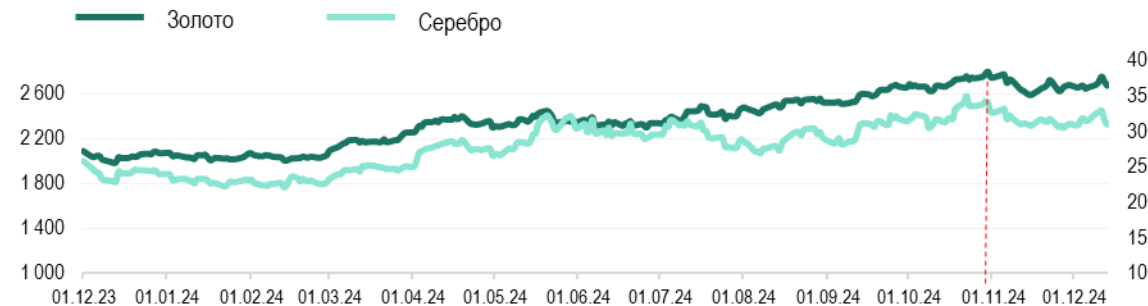
Официальный курс валют центральных банков

| | на 02.12.24 | на 13.12.24 | Max в 2024 | Min в 2024 |
|------------------------------|-------------|-------------|------------|------------|
| USD/RUP | 16,1000 | 16,1000 | 16,1000 | 16,1000 |
| USD/RUB | 107,7409 | 103,9500 | 109,5782 | 82,6282 |
| USD/MDL | 18,3115 | 18,2981 | 18,3465 | 17,3697 |
| USD/UAH | 41,5847 | 41,6588 | 41,6972 | 37,4521 |
| EUR/USD <small>Forex</small> | 1,0497 | 1,0502 | 1,1190 | 1,0417 |

Котировки крупнейших индексов

| | на 02.12.24 | на 13.12.24 | Max в 2024 | Min в 2024 |
|--------------------------------|-------------|-------------|------------|------------|
| Dow Jones (DJI), USD | 44 782,00 | 43 828,06 ▼ | 45 014,04 | 37 266,67 |
| Euro Stoxx 50 (STOXX50E), EUR | 4 846,73 | 4 967,95 ▲ | 5 096,00 | 4 423,00 |
| FTSE 100, GBP | 8 312,89 | 8 300,33 ▼ | 8 445,80 | 7 446,29 |
| S&P 500 (SPX), USD | 6 047,15 | 6 051,09 ▲ | 6 090,27 | 4 688,68 |
| NASDAQ Composite (IXIS), USD | 19 403,95 | 19 926,72 ▲ | 20 034,89 | 14 510,30 |
| Shanghai Composite (SSEC), CNY | 3 363,98 | 3 391,88 ▲ | 3 489,78 | 2 702,19 |

Котировки фьючерсов на золото и серебро, долл./тр.унц.



Источник: Международные рынки

Стоимость биткоина, долл./ед.



Источник: Bitfinex

*к 06.12.24г.

| | Золото | Серебро | Биткоин |
|-----------------|--|--|--|
| Max в 2024 | 2 800,8 <small>долл./тр.унц.</small> | 35,04 <small>долл./тр.унц.</small> | 101 370,0 <small>долл./ед.</small> |
| Min в 2024 | 2 004,3 <small>долл./тр.унц.</small> | 22,15 <small>долл./тр.унц.</small> | 39 599,0 <small>долл./ед.</small> |
| на 13.12.2024г. | 2 675,8 <small>долл./тр.унц.</small> ↑ +0,6%* | 31,03 <small>долл./тр.унц.</small> ↓ -1,8%* | 101 370,0 <small>долл./ед.</small> ↑ +1,6%* |