



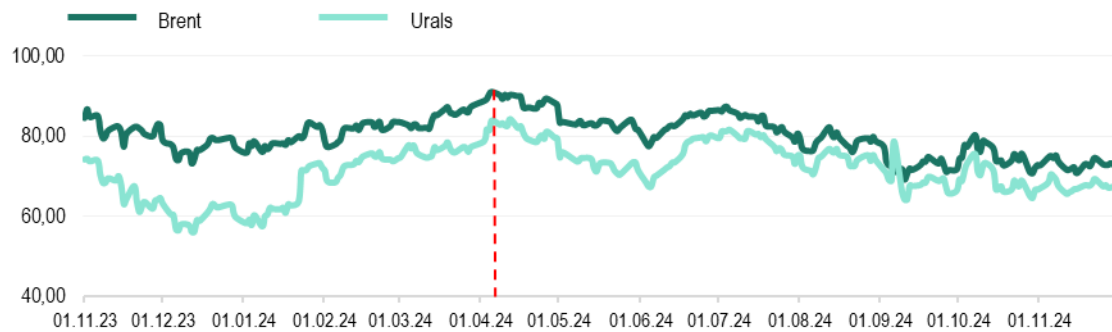
Еженедельный обзор мировых рынков

по состоянию на 29 ноября 2024 года

Министерство экономического развития ПМР

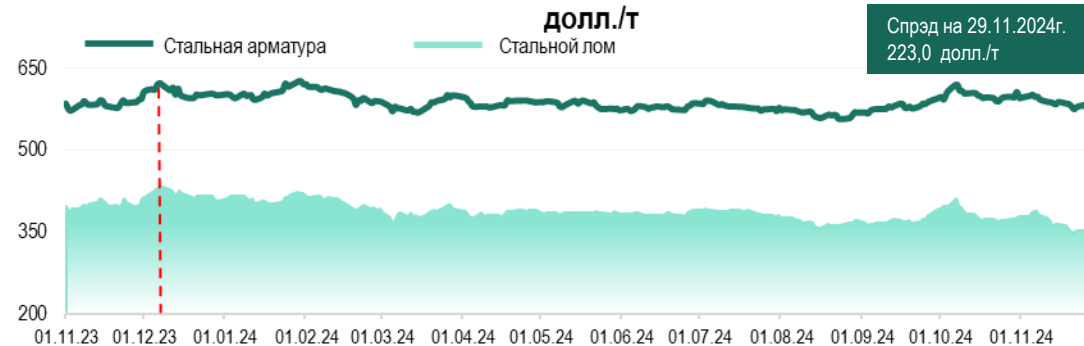


Котировки фьючерсов на нефть, долл./баррель

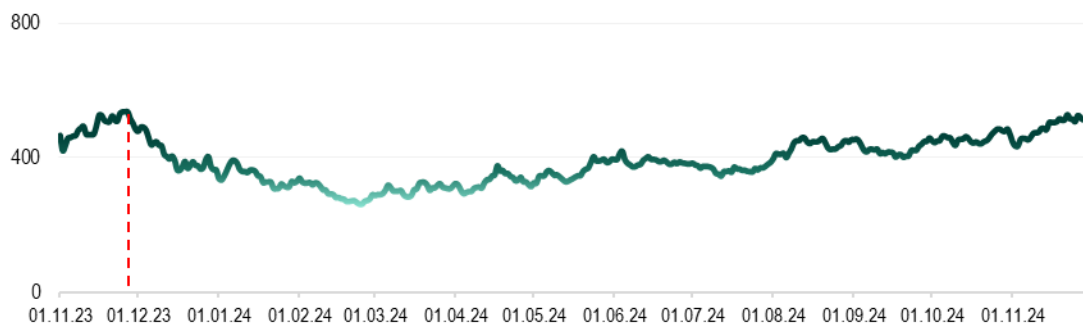


Источник: Лондонская биржа LCO, Россия

Котировки 2-хмесячных фьючерсов на стальную арматуру и лом,



Источник: Лондонская биржа металлов LME

Цены на природный газ (нейтральный индекс TTF), долл./тыс.м³

Источник: газовый хаб в Нидерландах

Стоимость электроэнергии в Румынии, долл./МВт*ч



Источник: Оператор энергетического рынка Румынии, Ropex_Dam_Base

*к 22.11.24г.

Max в 2024

Min в 2024

на 29.11.2024г.

Brent

91,17 долл./б

69,19 долл./б

72,94 долл./б ↓ -2,3%*

Urals

84,41 долл./б

57,47 долл./б

67,47 долл./б ↓ -2,8%*

Газ TTF

528,13 долл./тыс.м³260,66 долл./тыс.м³516,66 долл./тыс.м³ ↓ -2,2%*

Стальная арматура

625,0 долл./т

557,0 долл./т

563,0 долл./т ↓ -2,8%*

Стальной лом

424,0 долл./т

340,0 долл./т

340,0 долл./т ↓ -3,4%*

Электроэнергия

352,7 долл./МВт*ч

17,9 долл./МВт*ч

148,0 долл./МВт*ч ↑ +11,3%*



долл./т	Пшеница	Подсолнечник	Кукуруза
MATIF, 3-мес. фьючерс	234,2	-	215,5
SAFEX, Южная Африка	-	591,9	-
Одесский порт	190	475	170 фураж

Котировки фьючерсов на пшеницу, кукурузу в США, долл./т



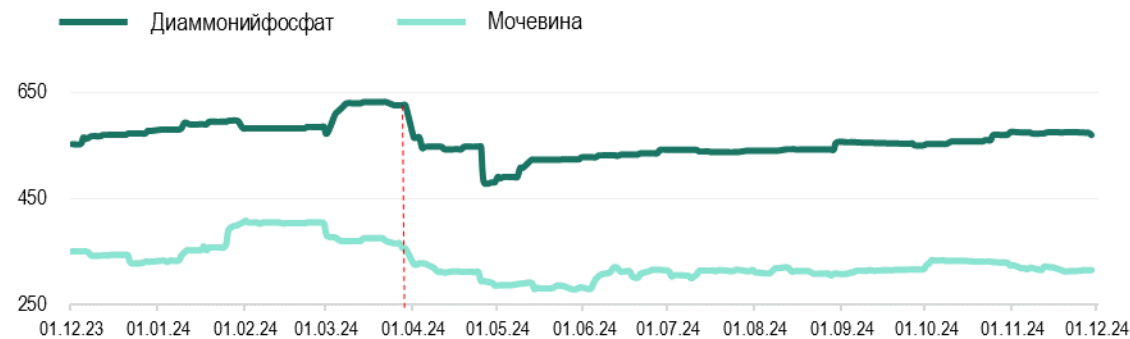
Источник: Рынок фьючерсов США

Котировки фьючерсов на сахар, долл./т



Источник: Рынок фьючерсов США (тростниковый сахар-сырец), Европейский рынок, Лондон (белый сахар)

Котировки фьючерсов на минеральные удобрения, долл./т



Источник: Trading Economics

*к 22.11.24г.

Мак в 2024

Мин в 2024

на 29.11.2024г.

Пшеница, США

257,3 долл./т

190,9 долл./т

201,4 долл./т

↓ -3,0%*

Кукуруза, США

184,6 долл./т

149,4 долл./т

170,5 долл./т

↓ -0,5%*

Диаммонийфосфат

632,5 долл./т

480,0 долл./т

569,6 долл./т

↓ -1,0%*

Мочевина

408,5 долл./т

277,5 долл./т

314,5 долл./т

↑ +0,6%*

Сахар-сырец

539,3 долл./т

387,4 долл./т

464,7 долл./т

↓ -1,3%*

Белый сахар

685,3 долл./т

502,5 долл./т

546,0 долл./т

↓ -1,4%*



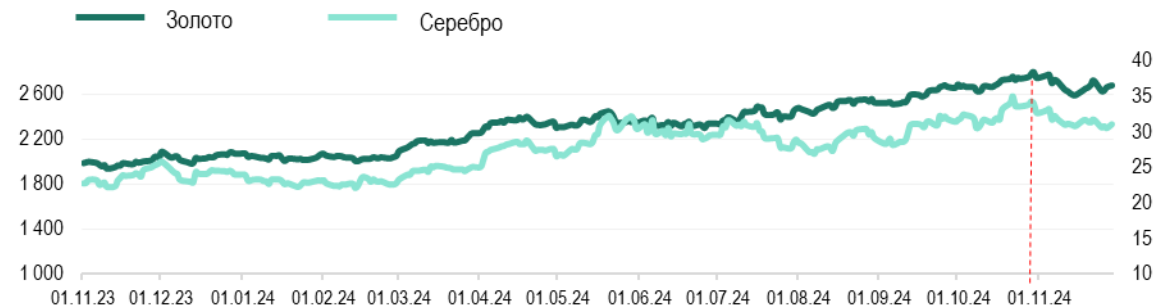
Официальный курс валют центральных банков

	на 01.11.24	на 29.11.24	Max в 2024	Min в 2024
USD/RUP	16,1000	16,1000	16,1000	16,1000
USD/RUB	97,0226	109,5782	109,5782	82,6282
USD/MDL	17,9244	18,2863	18,2910	17,3697
USD/UAH	41,2194	41,5956	41,6010	37,4521
EUR/USD <small>Forex</small>	1,0834	1,0575	1,1190	1,0417

Котировки крупнейших индексов

	на 01.11.24	на 29.11.24	Max в 2024	Min в 2024
Dow Jones (DJI), USD	42 052,19	44 910,65 ▲	44 910,65	37 266,67
Euro Stoxx 50 (STOXX50E), EUR	4 891,00	4 817,00 ▼	5 096,00	4 423,00
FTSE 100, GBP	8 177,15	8 287,30 ▲	8 445,80	7 446,29
S&P 500 (SPX), USD	5 728,80	6 032,38 ▲	6 032,38	4 688,68
NASDAQ Composite (IXIS), USD	18 239,92	19 218,17 ▲	19 298,76	14 510,30
Shanghai Composite (SSEC), CNY	3 272,01	3 326,46 ▲	3 489,78	2 702,19

Котировки фьючерсов на золото и серебро, долл./тр.унц.



Источник: Международные рынки

Стоимость биткоина, долл./ед.



Источник: Bitfinex

*к 22.11.24г.

	Золото	Серебро	Биткоин
Max в 2024	2 800,8 <small>долл./тр.унц.</small>	35,04 <small>долл./тр.унц.</small>	98 683,0 <small>долл./ед.</small>
Min в 2024	2 004,3 <small>долл./тр.унц.</small>	22,15 <small>долл./тр.унц.</small>	39 599,0 <small>долл./ед.</small>
на 29.11.2024г.	2 681,0 <small>долл./тр.унц.</small> ↓ -1,6%*	31,11 <small>долл./тр.унц.</small> ↓ -2,1%*	97 564,0 <small>долл./ед.</small> ↓ -1,1%*