



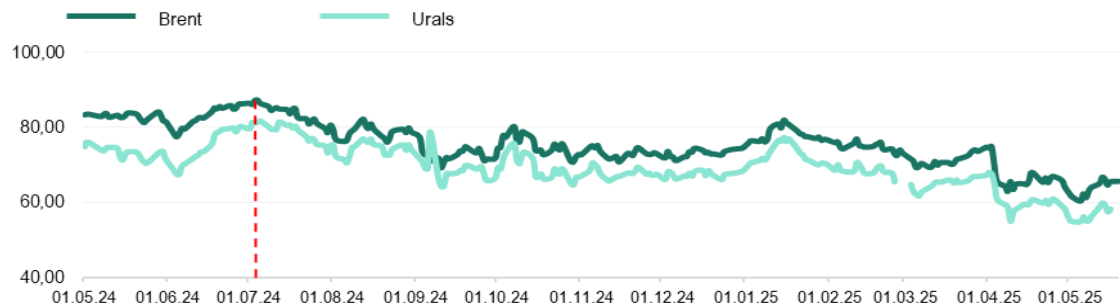
Еженедельный обзор мировых рынков

по состоянию на 19 мая 2025 года

Министерство экономического развития ПМР

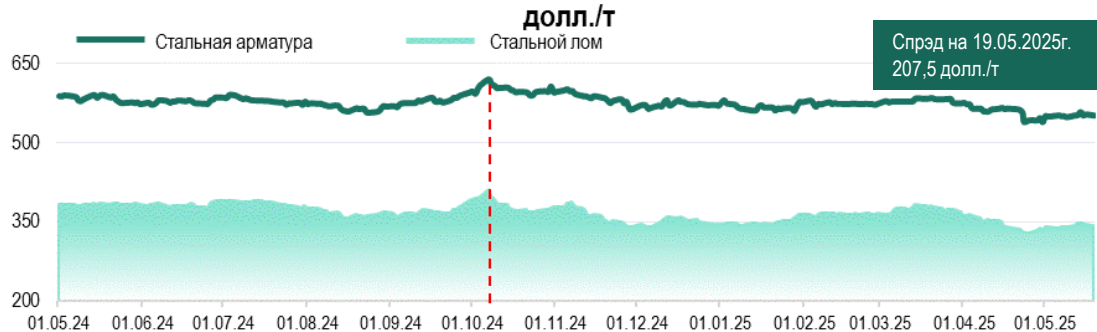


Котировки фьючерсов на нефть, долл./баррель

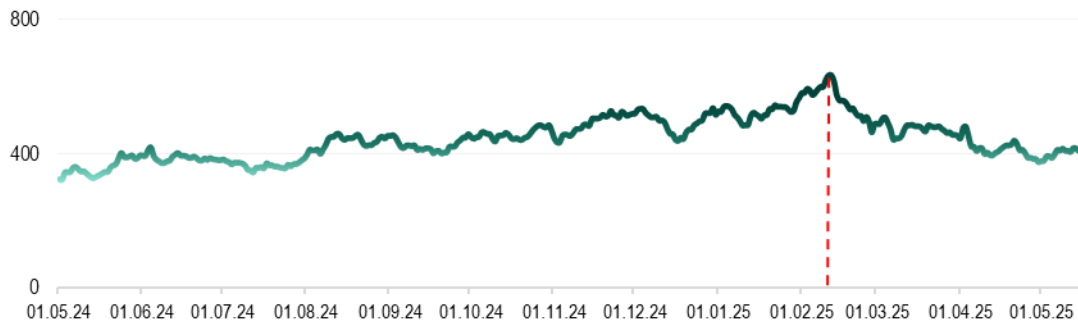


Источник: Лондонская биржа LCO, Россия

Котировки 2-хмесячных фьючерсов на стальную арматуру и лом,

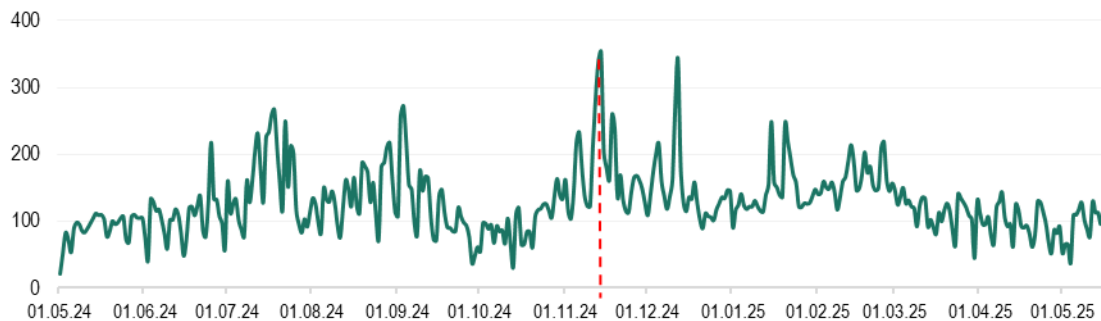


Источник: Лондонская биржа металлов LME

Цены на природный газ (нейтральный индекс TTF), долл./тыс.м³

Источник: газовый хаб в Нидерландах

Стоимость электроэнергии в Румынии, долл./МВт*ч



Источник: Оператор энергетического рынка Румынии, Ropex_Dam_Base

*к 09.05.25г.

Max в 2025

Min в 2025

на 19.05.2025г.

Brent

82,03 долл./б

60,23 долл./б

65,54 долл./б ↑ +2,6%*

Urals

77,38 долл./б

54,78 долл./б

58,16 долл./б ↑ +3,3%*
на 16.05.25 г.

Газ TTF

633,59 долл./тыс.м³375,33 долл./тыс.м³417,84 долл./тыс.м³ ↑ +0,6%*

Стальная арматура

584,5 долл./т

539,0 долл./т

551,5 долл./т ↑ +0,5%*

Стальной лом

384,5 долл./т

329,0 долл./т

344,0 долл./т ↑ +0,7%*

Электроэнергия

248,9 долл./МВт*ч

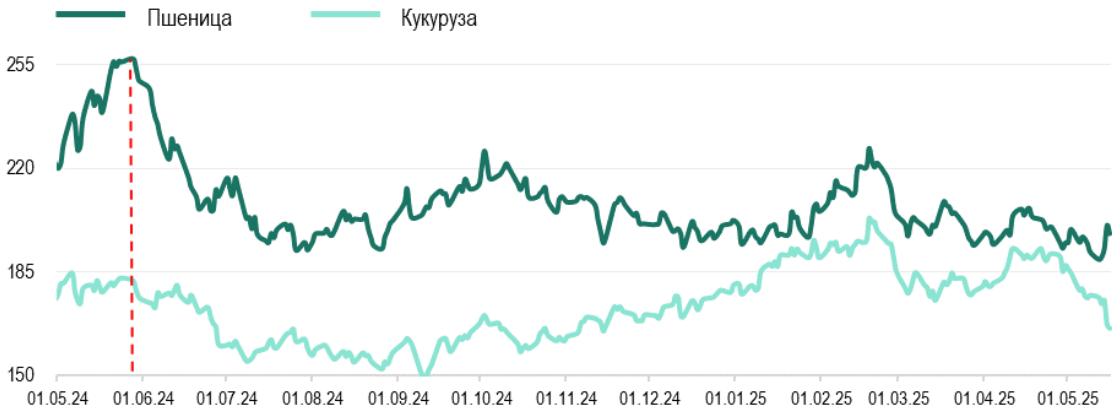
38,2 долл./МВт*ч

111,8 долл./МВт*ч ↑ +8,7%*



долл./т	Пшеница	Подсолнечник	Кукуруза
MATIF, 3-мес. фьючерс	245,2	-	229,7
SAFEX, Южная Африка	на 09.05.25 -	487,5	на 09.05.25 -
Одесский порт	205	492	197 фураж

Котировки фьючерсов на пшеницу, кукурузу в США, долл./т



Источник: Рынок фьючерсов США

Котировки фьючерсов на сахар, долл./т



Источник: Рынок фьючерсов США (тростниковый сахар-сырец),
Европейский рынок, Лондон (белый сахар)

Котировки фьючерсов на минеральные удобрения, долл./т



Источник: Trading Economics

*к 09.05.25г.	Пшеница, США	Кукуруза, США	Диаммонийфосфат	Мочевина	Сахар-сырец	Белый сахар
Мак в 2025	227,0 ^{долл./т}	203,1 ^{долл./т}	654,8 ^{долл./т}	494,3 ^{долл./т}	450,2 ^{долл./т}	564,8 ^{долл./т}
Min в 2025	189,3 ^{долл./т}	171,7 ^{долл./т}	577,2 ^{долл./т}	336,9 ^{долл./т}	377,7 ^{долл./т}	466,4 ^{долл./т}
на 19.05.2025г.	194,7 ^{долл./т} ↑+1,6%*	175,9 ^{долл./т} ↓-0,7%*	654,8 ^{долл./т} ↑+1,1%*	465,6 ^{долл./т} ↓-2,1%*	384,7 ^{долл./т} ↓-1,9%*	489,5 ^{долл./т} ↓-2,1%*



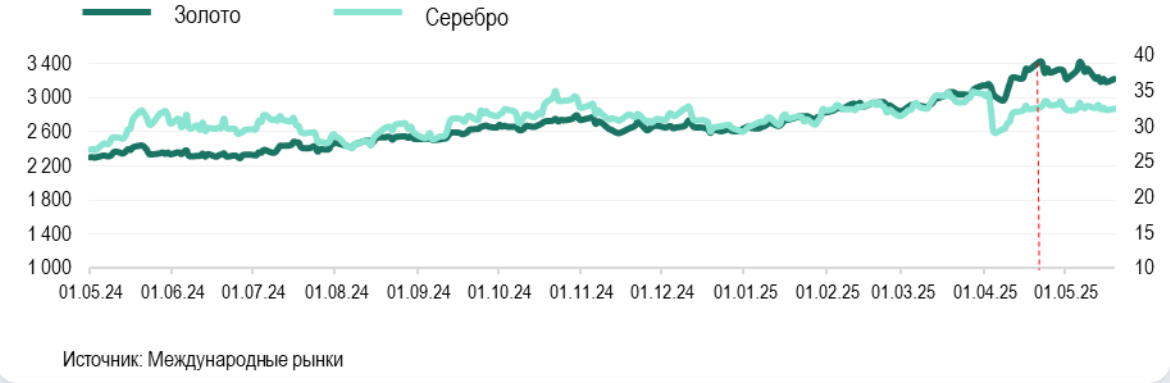
Официальный курс валют центральных банков

	на 01.05.25	на 19.05.25	Max в 2025	Min в 2025
USD/RUP	16,1000	16,1000	16,1000	16,1000
USD/RUB	81,4933	80,7689	103,4380	80,2237
USD/MDL	17,2034	17,4725	18,9231	17,0835
USD/UAH	41,4706	41,4983	42,2841	41,1740
EUR/USD <small>Forex</small>	1,1292	1,1233	1,1513	1,0244

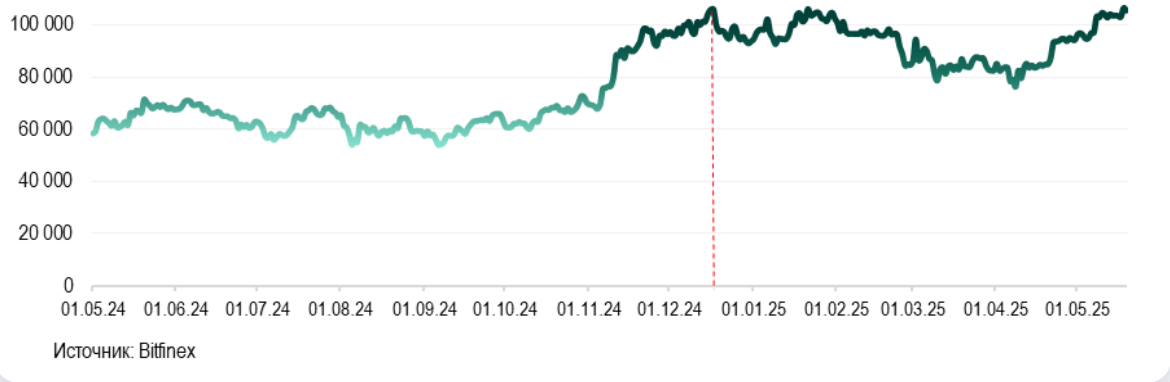
Котировки крупнейших индексов

	на 01.05.25	на 19.05.25	Max в 2025	Min в 2025
Dow Jones (DJI), USD	40 752,96	42 792,07 ▲	44 882,13	37 645,59
Euro Stoxx 50 (STOXX50E), EUR	5 235,00 <small>на 02.05.25 г.</small>	5 426,00 ▲	5 549,00	4 562,00
FTSE 100, GBP	8 496,80	8 699,31 ▲	8 871,31	7 679,48
S&P 500 (SPX), USD	5 604,14	5 963,60 ▲	6 144,15	4 982,77
NASDAQ Composite (IXIS), USD	17 710,74	19 215,46 ▲	20 056,25	15 267,91
Shanghai Composite (SSEC), CNY	3 316,11 <small>на 06.05.25 г.</small>	3 367,58 ▲	3 429,76	3 096,58

Котировки фьючерсов на золото и серебро, долл./тр.унц.



Стоимость биткоина, долл./ед.



*к 09.05.25г.	Золото	Серебро	Биткоин
Max в 2025	3 425,3 <small>долл./тр.унц.</small>	34,91 <small>долл./тр.унц.</small>	106 150,0 <small>долл./ед.</small>
Min в 2025	2 647,4 <small>долл./тр.унц.</small>	29,23 <small>долл./тр.унц.</small>	76 332,0 <small>долл./ед.</small>
на 19.05.2025г.	3 224,7 <small>долл./тр.унц.</small> ↓ -3,6%*	32,51 <small>долл./тр.унц.</small> ↓ -1,2%*	105 500,0 <small>долл./ед.</small> ↑ +2,5%*