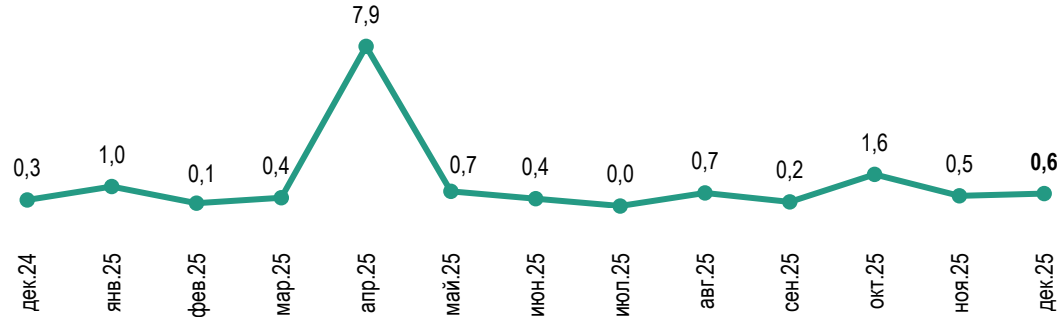
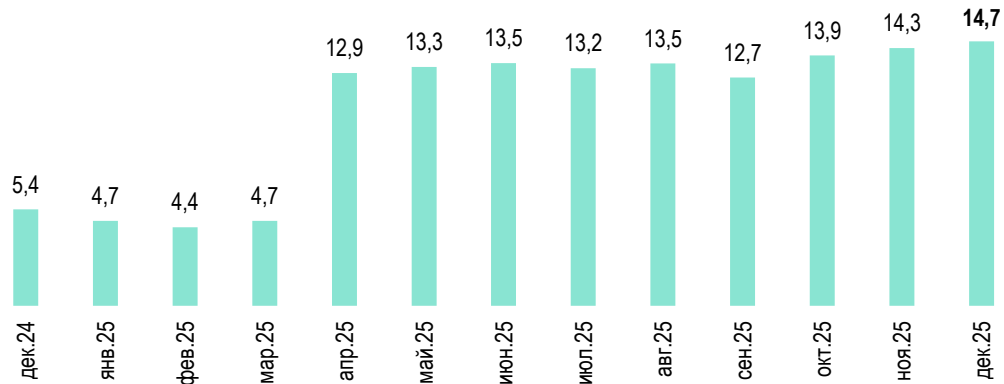


## Инфляционные процессы на потребительском рынке в декабре 2025 года

### Динамика темпов прироста потребительских цен, % к предыдущему месяцу



### Сводный индекс потребительских цен в годовом выражении, %



### Продовольствие

Декабрь '25 **+1,2%**  
Янв.-дек.'25 **+10,2%**

### Непродовольствие

Декабрь '25 **+0,3%**  
Янв.-дек.'25 **+4,0%**






### Услуги

Декабрь '25 **0,0%**  
Янв.-дек.'25 **+40,1%**

### Декабрь '25 Янв.-дек.'25

Яйца	<b>+4,4%</b>	<b>+25,2%</b>
Молочная продукция	<b>+3,7%</b>	<b>+12,3%</b>
Животное масло	<b>+2,4%</b>	<b>+15,0%</b>
Рыбные продукты	<b>+2,1%</b>	<b>+17,5%</b>
Картофель	<b>-1,5%</b>	<b>-31,0%</b>
Ювелирные изделия	<b>+5,6%</b>	<b>+34,8%</b>
Табачные изделия	<b>+2,8%</b>	<b>+12,4%</b>
Ветеринарные услуги	<b>+0,9%</b>	<b>+5,3%</b>

### Инфляция за янв.-дек.'25

	14,7%
	5,6%
	6,8%
	8,0%
	6,8%