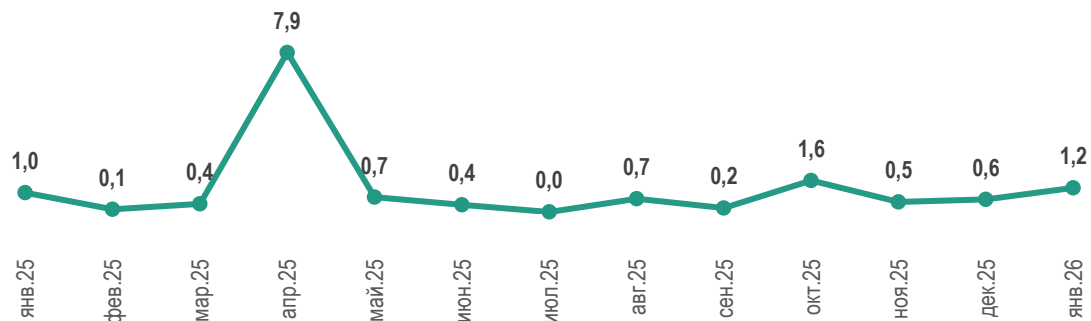
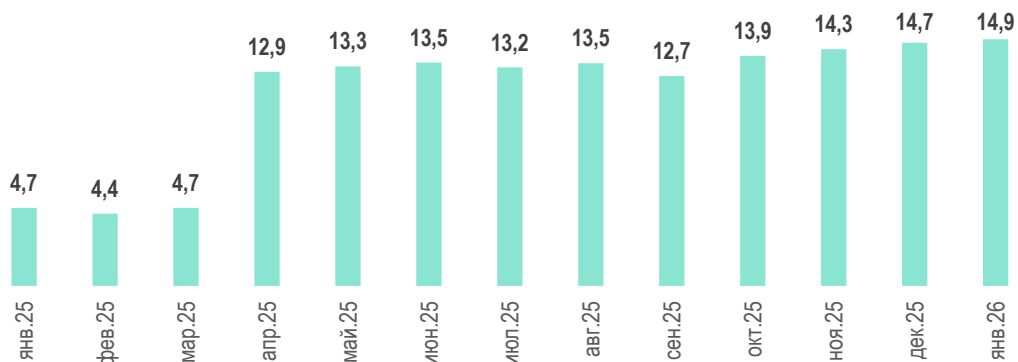


## Инфляционные процессы на потребительском рынке в январе 2026 года

### Динамика темпов прироста потребительских цен, % к предыдущему месяцу



### Сводный индекс потребительских цен в годовом выражении, %



### Продовольствие

Январь'26 **+1,6%**  
к январю'25 **+11,0%**

### Непродовольствие

Январь'26 **+0,3%**  
к январю'25 **+3,9%**






### Услуги

Январь'26 **+1,9%**  
к январю'25 **+39,9%**

### Январь'26

Овощи	<b>+12,1%</b>
Сельди	<b>+7,9%</b>
Хлеб и хлебобулочные изделия	<b>+4,1%</b>
Яйца	<b>-11,8%</b>
Печатные издания	<b>+5,0%</b>
Услуги правового характера	<b>+19,1%</b>
Услуги пассажирского транспорта	<b>+3,0%</b>
Услуги связи	<b>+2,6%</b>

### Инфляция за январь'26

	1,2%
	1,6%
	0,9%
	0,5%
	0,7%