



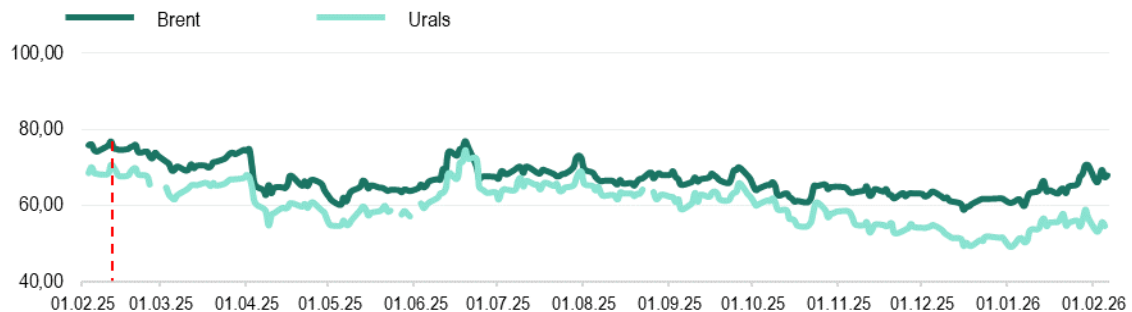
Еженедельный обзор мировых рынков

по состоянию на 6 февраля 2026 года

Министерство экономического развития ПМР

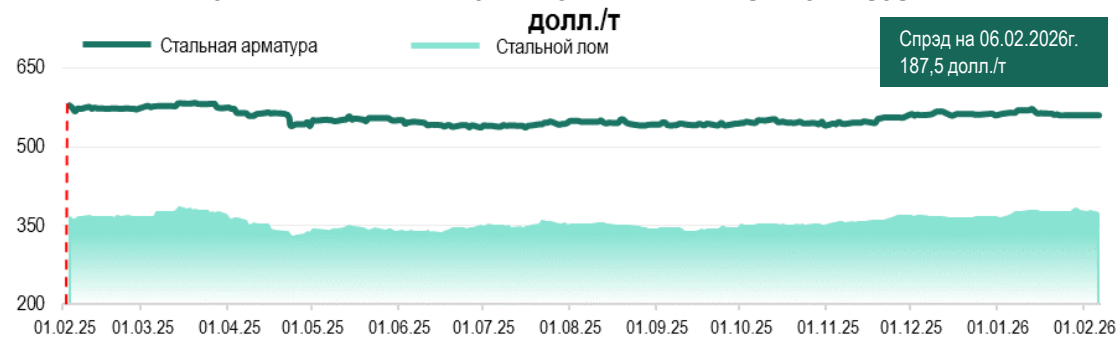


Котировки фьючерсов на нефть, долл./баррель

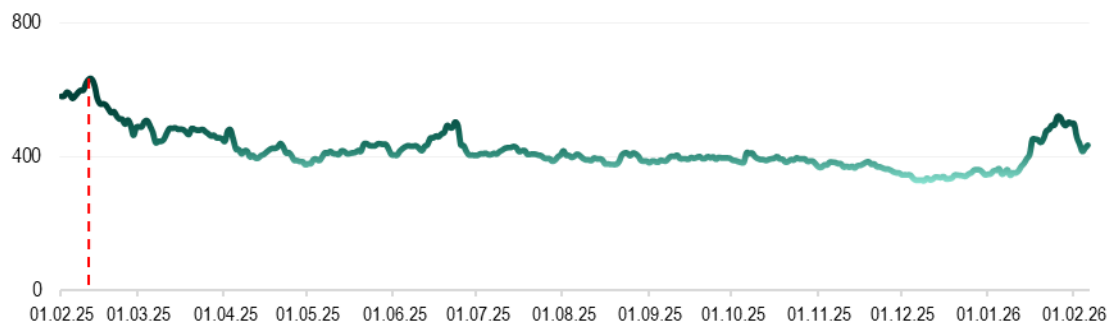


Источник: Лондонская биржа LCO, Россия

Котировки 2-хмесячных фьючерсов на стальную арматуру и лом, долл./т



Источник: Лондонская биржа металлов LME

Цены на природный газ (нейтральный индекс TTF), долл./тыс.м³

Источник: газовый хаб в Нидерландах

Стоимость электроэнергии в Румынии, долл./МВт*ч



Источник: Оператор энергетического рынка Румынии, Ropex_Dam_Base

*к 30.01.26 г.

Max в 2026

Min в 2026

на 06.02.2026 г.

Brent

70,71 долл./б

59,96 долл./б

68,05 долл./б

↓ -3,7%*

Urals

59,00 долл./б

49,22 долл./б

56,37 долл./б

↓ -0,7%*

Газ TTF

519,76 долл./тыс.м³343,46 долл./тыс.м³434,39 долл./тыс.м³

↓ -13,7%*

Стальная арматура

572,5 долл./т

560,0 долл./т

560,0 долл./т

0,0%*

Стальной лом

381,0 долл./т

363,5 долл./т

372,5 долл./т

↓ -1,5%*

Электроэнергия

331,9 долл./МВт*ч

86,1 долл./МВт*ч

163,4 долл./МВт*ч

↑ +6,7%*



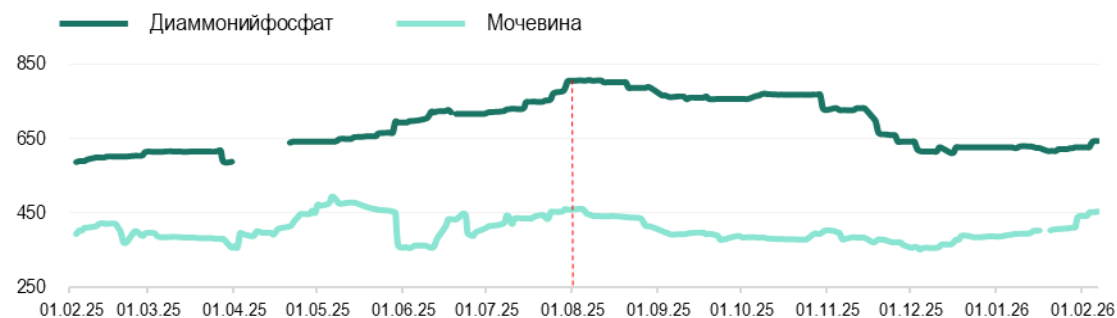
долл./т	Пшеница	Подсолнечник	Кукуруза
MATIF, 3-мес. фьючерс	224,5	-	224,5
SAFEX, Южная Африка	-	592,2	-
Одесский порт	197	527	207

Котировки фьючерсов на пшеницу, кукурузу в США, долл./т



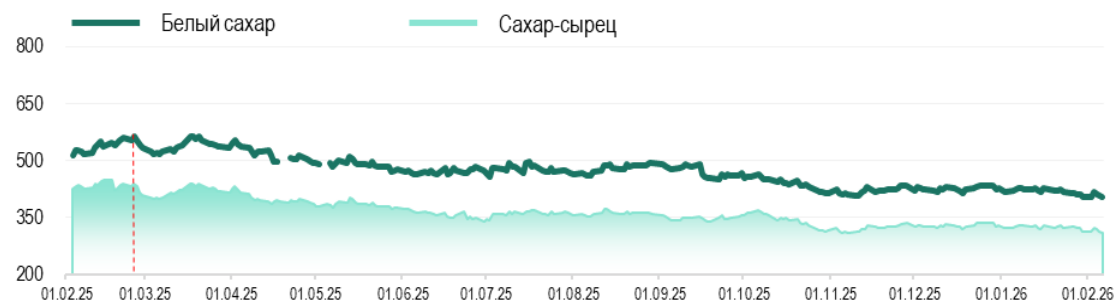
Источник: Рынок фьючерсов США

Котировки фьючерсов на минеральные удобрения, долл./т



Источник: Trading Economics

Котировки фьючерсов на сахар, долл./т



Источник: Рынок фьючерсов США (тростниковый сахар-сырец), Европейский рынок, Лондон (белый сахар)

*к 30.01.26 г.

Мак в 2026

Min в 2026

на 06.02.2026 г.

Пшеница, США

199,0 долл./т

186,1 долл./т

194,6 долл./т

↓ -1,5%*

Кукуруза, США

175,9 долл./т

165,3 долл./т

169,4 долл./т

↑ +0,5%*

Диаммонийфосфат

642,0 долл./т

615,0 долл./т

642,0 долл./т

↑ +2,7%*

Мочевина

454,0 долл./т

385,8 долл./т

454,0 долл./т

↑ +3,2%*

Сахар-сырец

330,3 долл./т

311,1 долл./т

311,1 долл./т

↓ -1,1%*

Белый сахар

428,4 долл./т

404,4 долл./т

404,4 долл./т

↓ -0,2%*



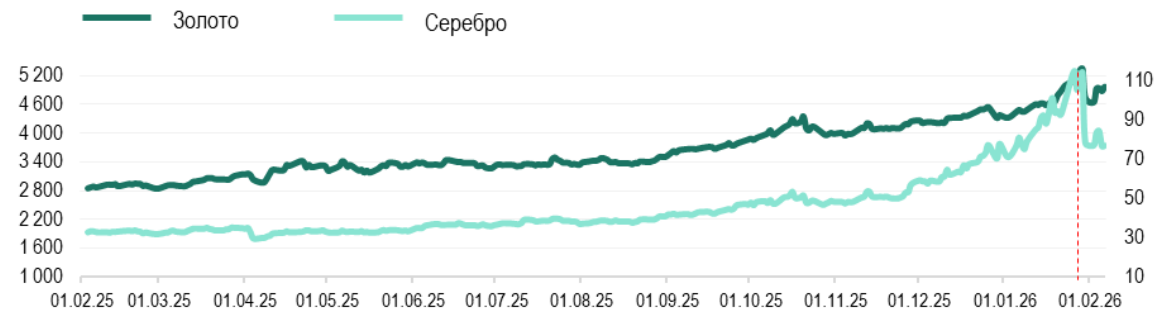
Официальный курс валют центральных банков

	на 02.02.26	на 06.02.26	Max в 2026	Min в 2026
USD/RUP	16,1000	16,1000	16,1000	16,1000
USD/RUB	75,7327	76,5523	78,8527	75,7327
USD/MDL	16,8414	16,9941	17,1640	16,7452
USD/UAH	42,8113	43,1405	43,4130	42,1701
EUR/USD <small>Forex</small>	1,1791	1,1817	1,2041	1,1599

Котировки крупнейших индексов

	на 02.02.26	на 06.02.26	Max в 2026	Min в 2026
Dow Jones (DJI), USD	49 407,66	50 115,67 ▲	50 115,67	48 382,39
Euro Stoxx 50 (STOXX50E), EUR	6 007,51	5 998,40 ▼	6 041,14	5 850,38
FTSE 100, GBP	10 341,56	10 369,75 ▲	10 402,34	9 951,14
S&P 500 (SPX), USD	6 976,44	6 932,30 ▼	6 978,60	6 796,86
NASDAQ Composite (IXIS), USD	23 592,11	23 031,21 ▼	23 857,45	22 540,59
Shanghai Composite (SSEC), CNY	4 015,75	4 065,58 ▲	4 165,29	4 015,75

Котировки фьючерсов на золото и серебро, долл./тр.унц.



Источник: Международные рынки

Стоимость биткоина, долл./ед.



Источник: Bitfinex

*к 30.01.26 г.

	Золото	Серебро	Биткоин
Max в 2026	5 354,8 <small>долл./тр.унц.</small>	115,15 <small>долл./тр.унц.</small>	96 804,0 <small>долл./ед.</small>
Min в 2026	4 329,6 <small>долл./тр.унц.</small>	71,02 <small>долл./тр.унц.</small>	62 940,0 <small>долл./ед.</small>
на 06.02.2026 г.	4 979,8 <small>долл./тр.унц.</small> ▲ +4,9%*	76,90 <small>долл./тр.унц.</small> ▼ -2,1%*	70 634,0 <small>долл./ед.</small> ▼ -16,1%*