



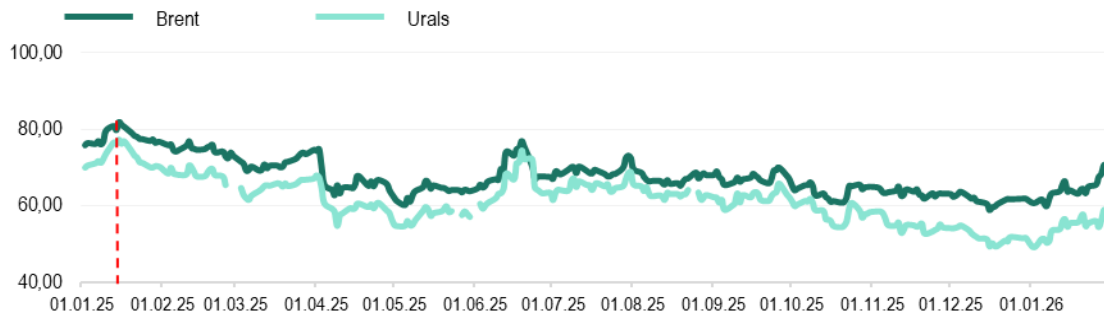
Еженедельный обзор мировых рынков

по состоянию на 30 января 2026 года

Министерство экономического развития ПМР

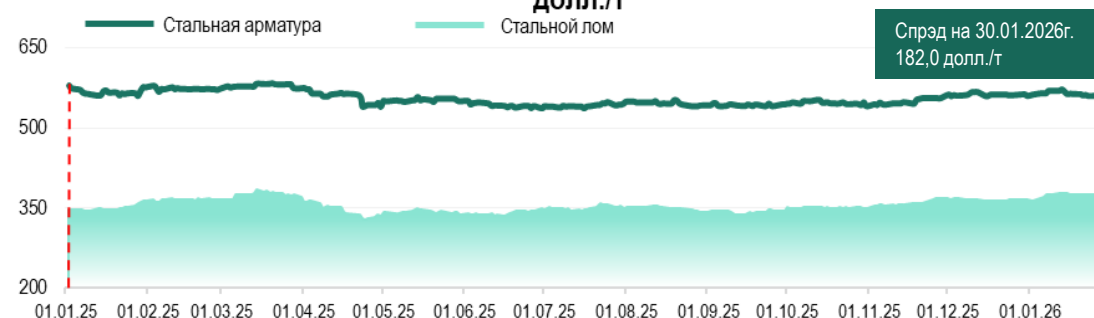


Котировки фьючерсов на нефть, долл./баррель

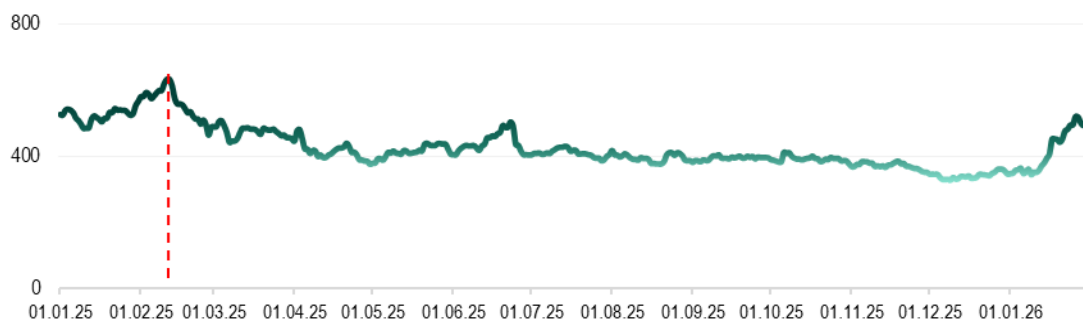


Источник: Лондонская биржа LCO, Россия

Котировки 2-месячных фьючерсов на стальную арматуру и лом, долл./т

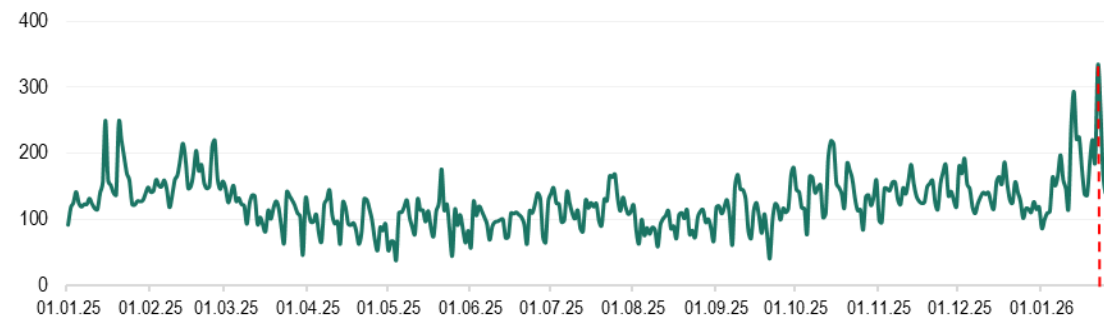


Источник: Лондонская биржа металлов LME

Цены на природный газ (нейтральный индекс TTF), долл./тыс.м³

Источник: газовый хаб в Нидерландах

Стоимость электроэнергии в Румынии, долл./МВт*ч



Источник: Оператор энергетического рынка Румынии, Rorex_Dam_Base

*к 23.01.26 г.

Max в 2026

Min в 2026

на 30.01.2026 г.

Brent

70,71 долл./б

59,96 долл./б

70,69 долл./б

↑ +8,6%*

Urals

59,00 долл./б

49,22 долл./б

56,76 долл./б

↑ +2,3%*

Газ TTF

519,76 долл./тыс.м³343,46 долл./тыс.м³503,51 долл./тыс.м³

↑ +4,6%*

Стальная арматура

572,5 долл./т

560,0 долл./т

560,0 долл./т

0,0%*

Стальной лом

381,0 долл./т

363,5 долл./т

378,0 долл./т

↑ +0,9%*

Электроэнергия

331,9 долл./МВт*ч

86,1 долл./МВт*ч

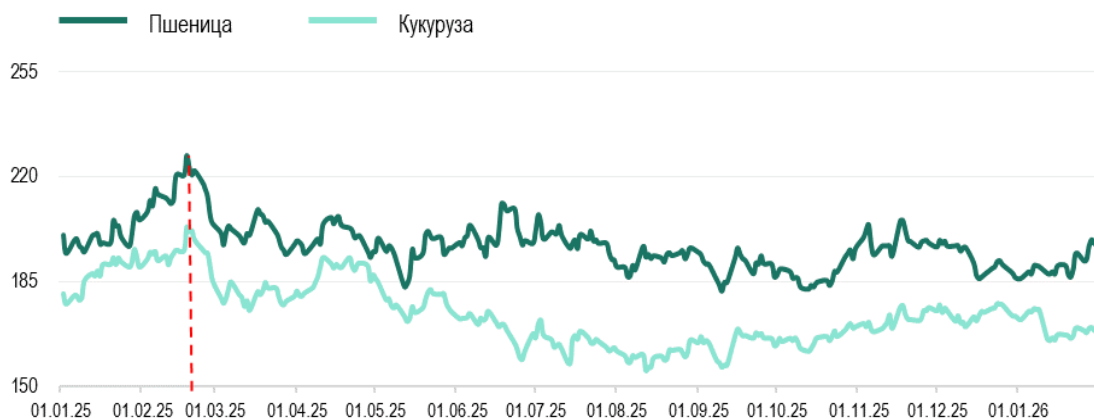
153,1 долл./МВт*ч

↓ -42,5%*



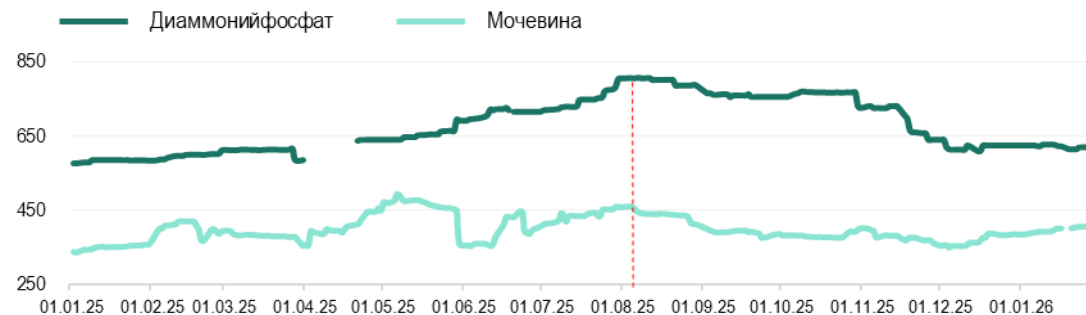
долл./т	Пшеница	Подсолнечник	Кукуруза
MATIF, 3-мес. фьючерс	230,2	-	229,0
SAFEX, Южная Африка	-	605,4	-
Одесский порт	197	527	207

Котировки фьючерсов на пшеницу, кукурузу в США, долл./т



Источник: Рынок фьючерсов США

Котировки фьючерсов на минеральные удобрения, долл./т



Источник: Trading Economics

Котировки фьючерсов на сахар, долл./т



Источник: Рынок фьючерсов США (тростниковый сахар-сырец), Европейский рынок, Лондон (белый сахар)

*к 23.01.26 г.

Мак в 2026

Min в 2026

на 30.01.2026 г.

Пшеница, США

199,0 долл./т

186,1 долл./т

197,7 долл./т

↑ +1,6%*

Кукуруза, США

175,9 долл./т

165,3 долл./т

168,6 долл./т

↓ -0,5%*

Диаммонийфосфат

627,5 долл./т

615,0 долл./т

620,0 долл./т

↓ -0,5%*

Мочевина

406,5 долл./т

385,8 долл./т

406,5 долл./т

↑ +1,1%*

Сахар-сырец

330,3 долл./т

314,6 долл./т

314,6 долл./т

↓ -3,1%*

Белый сахар

428,4 долл./т

405,1 долл./т

405,1 долл./т

↓ -3,3%*



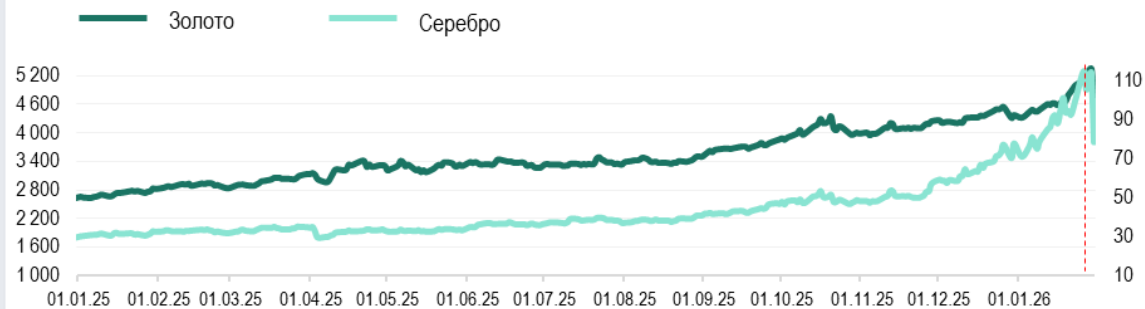
Официальный курс валют центральных банков

	на 02.01.26	на 30.01.26	Max в 2026	Min в 2026
USD/RUP	16,1000	16,1000	16,1000	16,1000
USD/RUB	78,2267	76,0251	78,8527	75,9246
USD/MDL	16,8190	16,8458	17,1640	16,7452
USD/UAH	42,1701	42,8458	43,4130	42,1701
EUR/USD <small>Forex</small>	1,1720	1,1850	1,2041	1,1599

Котировки крупнейших индексов

	на 02.01.26	на 30.01.26	Max в 2026	Min в 2026
Dow Jones (DJI), USD	48 382,39	48 892,47 ▲	49 590,20	48 382,39
Euro Stoxx 50 (STOXX50E), EUR	5 850,38	5 947,81 ▲	6 041,14	5 850,38
FTSE 100, GBP	9 951,14	10 223,54 ▲	10 238,94	9 951,14
S&P 500 (SPX), USD	6 858,47	6 939,03 ▲	6 978,60	6 796,86
NASDAQ Composite (IXIS), USD	23 235,63	23 461,82 ▲	23 857,45	22 954,32
Shanghai Composite (SSEC), CNY	4 023,42	4 117,95 ▲	4 165,29	4 023,42

Котировки фьючерсов на золото и серебро, долл./тр.унц.



Источник: Международные рынки

Стоимость биткоина, долл./ед.



Источник: Bitfinex

*к 23.01.26 г.

	Золото	Серебро	Биткоин
Max в 2026	5 354,8 <small>долл./тр.унц.</small>	115,15 <small>долл./тр.унц.</small>	96 804,0 <small>долл./ед.</small>
Min в 2026	4 329,6 <small>долл./тр.унц.</small>	71,02 <small>долл./тр.унц.</small>	84 230,0 <small>долл./ед.</small>
на 30.01.2026 г.	4 745,1 <small>долл./тр.унц.</small> ↓ -5,4%*	78,53 <small>долл./тр.унц.</small> ↓ -22,5%*	84 230,0 <small>долл./ед.</small> ↓ -6,0%*