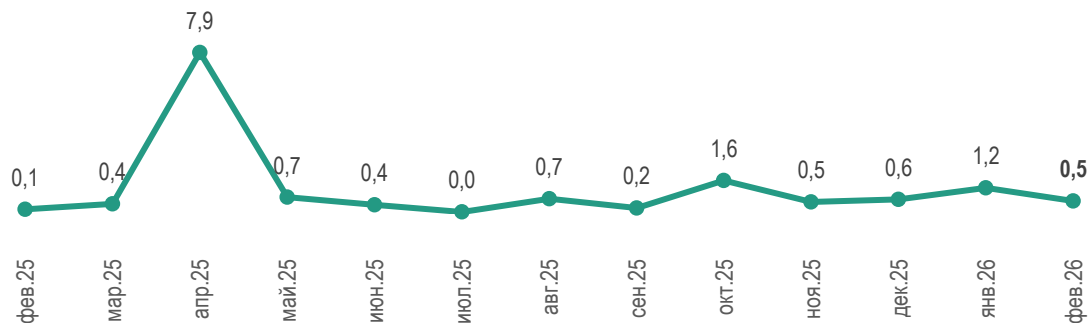
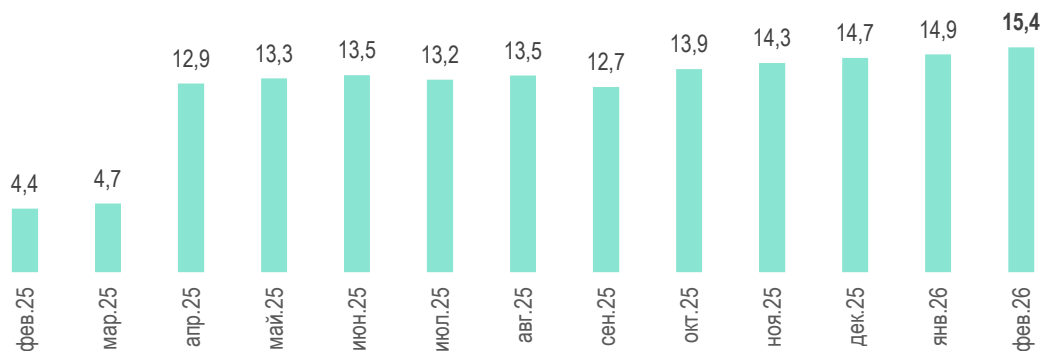


Инфляционные процессы на потребительском рынке в феврале 2026 года

Динамика темпов прироста потребительских цен, % к предыдущему месяцу



Сводный индекс потребительских цен в годовом выражении, %



Продовольствие

Февраль '26 **+0,9%**

Янв.-фев.'26 **+2,5%**

Непродовольствие

Февраль '26 **+0,2%**

Янв.-фев.'26 **+0,5%**

Услуги






Февраль '26 **+0,3%**

Янв.-фев.'26 **+2,2%**

Февраль '26 Янв.-фев.'26

Овощи	+13,4%	+27,2%
Майонезная продукция	+2,5%	+3,8%
Рыбные продукты	+0,8%	+4,3%
Яйца	+0,5%	-11,3%
Ювелирные изделия	+8,0%	+11,5%
Табачные изделия	+2,0%	+3,2%
Услуги правового характера	+3,9%	+23,7%
Сжиженный газ	-4,5%	-4,5%

Инфляция за янв.-фев.'26

	1,7%
	2,4%
	1,4%
	1,7%
	1,0%