



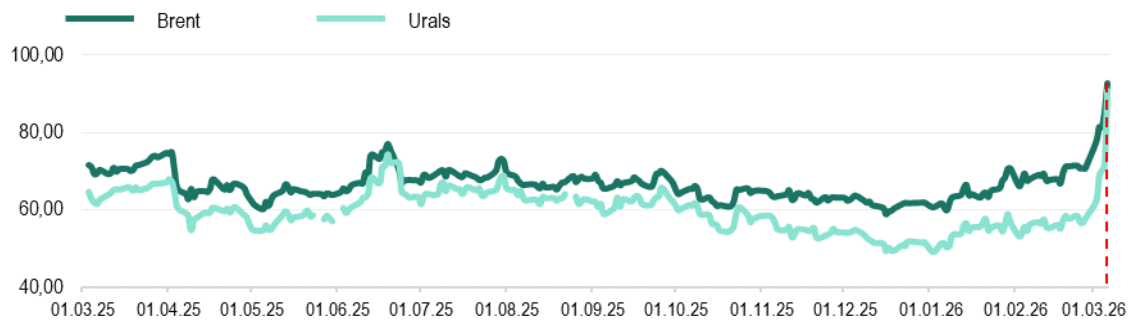
# Еженедельный обзор мировых рынков

по состоянию на 6 марта 2026 года

Министерство экономического развития ПМР

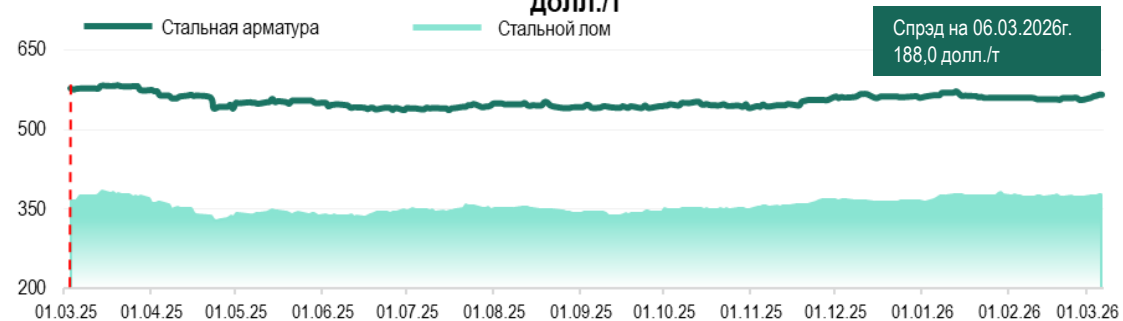


## Котировки фьючерсов на нефть, долл./баррель



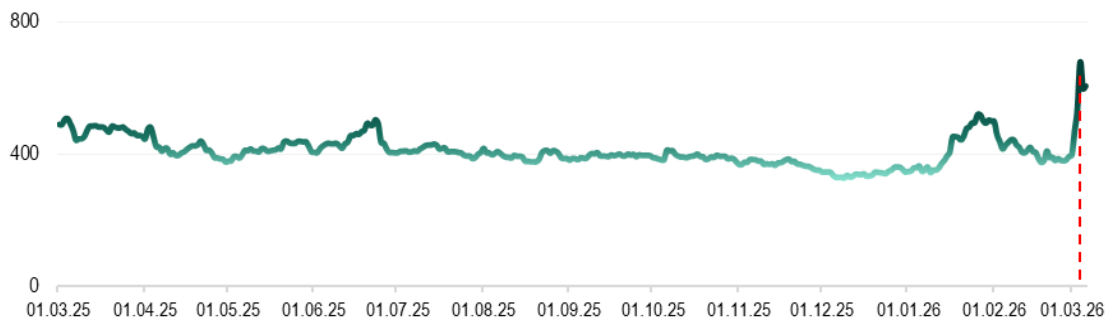
Источник: Лондонская биржа LCO, Россия

## Котировки 2-месячных фьючерсов на стальную арматуру и лом, долл./т



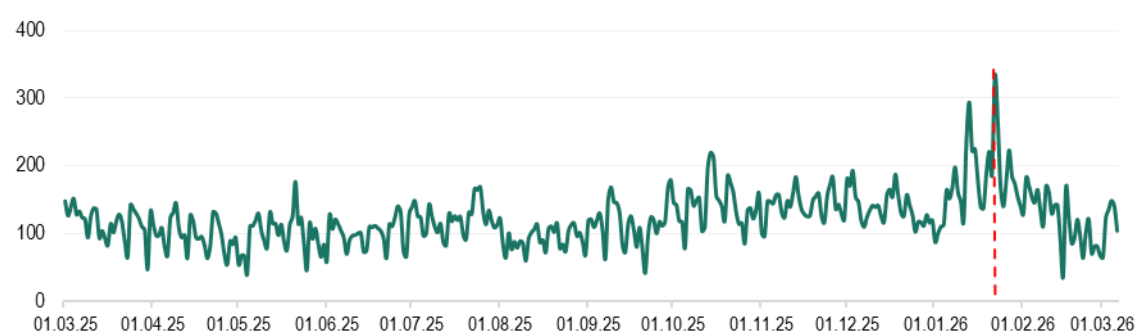
Источник: Лондонская биржа металлов LME

## Цены на природный газ (нейтральный индекс TTF), долл./тыс.м³



Источник: газовый хаб в Нидерландах

## Стоимость электроэнергии в Румынии, долл./МВт\*ч



Источник: Оператор энергетического рынка Румынии, Ropex\_Dam\_Base

\*к 27.02.26 г.

Max в 2026

Min в 2026

на 06.03.2026 г.

Brent

92,69 долл./б

59,96 долл./б

92,69 долл./б ↑ +27,9%\*

Urals

90,97 долл./б

49,22 долл./б

90,97 долл./б ↑ +54,3%\*

Газ TTF

679,40 долл./тыс.м³

343,46 долл./тыс.м³

606,71 долл./тыс.м³ ↑ +58,8%\*

Стальная арматура

572,5 долл./т

556,0 долл./т

566,0 долл./т ↑ +1,8%\*

Стальной лом

381,0 долл./т

363,5 долл./т

378,0 долл./т ↑ +1,5%\*

Электроэнергия

331,9 долл./МВт\*ч

35,2 долл./МВт\*ч

102,7 долл./МВт\*ч ↑ +28,8%\*



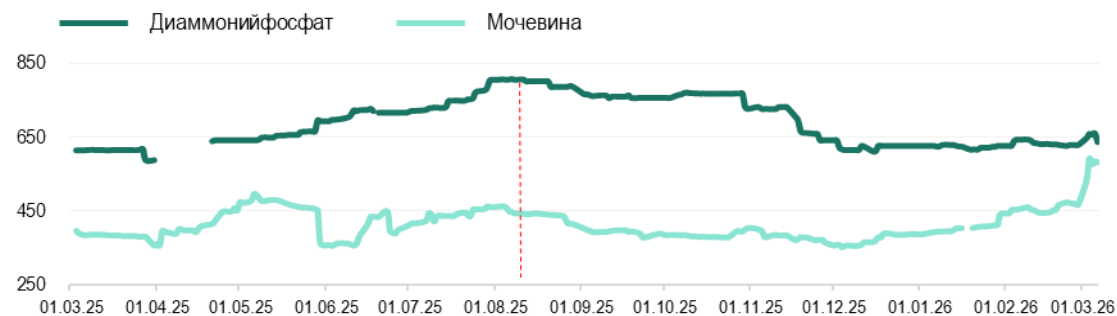
долл./т	Пшеница	Подсолнечник	Кукуруза
MATIF, 3-мес. фьючерс	231,8	-	238,7
SAFEX, Южная Африка	-	559,2	-
Одесский порт	188	540	210

Котировки фьючерсов на пшеницу, кукурузу в США, долл./т



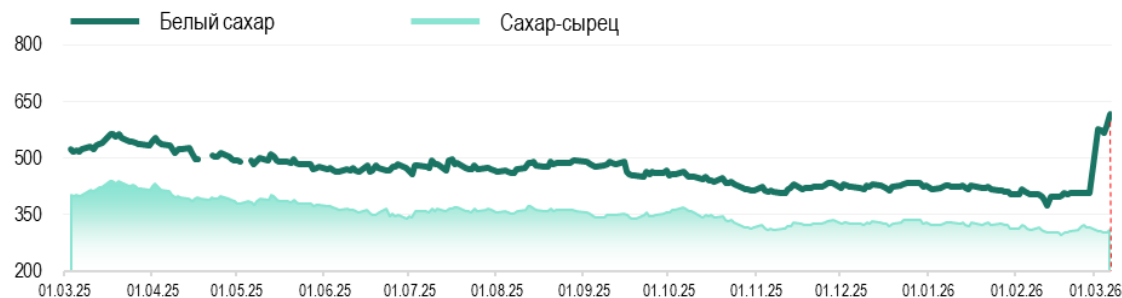
Источник: Рынок фьючерсов США

Котировки фьючерсов на минеральные удобрения, долл./т



Источник: Trading Economics

Котировки фьючерсов на сахар, долл./т



Источник: Рынок фьючерсов США (тростниковый сахар-сырец), Европейский рынок, Лондон (белый сахар)

\*к 27.02.26 г.

Мак в 2026

Min в 2026

на 06.03.2026 г.

Пшеница, США

226,6 долл./т

186,1 долл./т

226,6 долл./т

↑ +4,3%\*

Кукуруза, США

181,3 долл./т

165,3 долл./т

181,3 долл./т

↑ +2,7%\*

Диаммонийфосфат

659,0 долл./т

615,0 долл./т

635,5 долл./т

↑ +1,3%\*

Мочевина

590,0 долл./т

385,8 долл./т

579,8 долл./т

↑ +24,5%\*

Сахар-сырец

330,3 долл./т

297,2 долл./т

310,9 долл./т

↓ -1,4%\*

Белый сахар

616,8 долл./т

376,1 долл./т

616,8 долл./т

↑ +51,3%\*



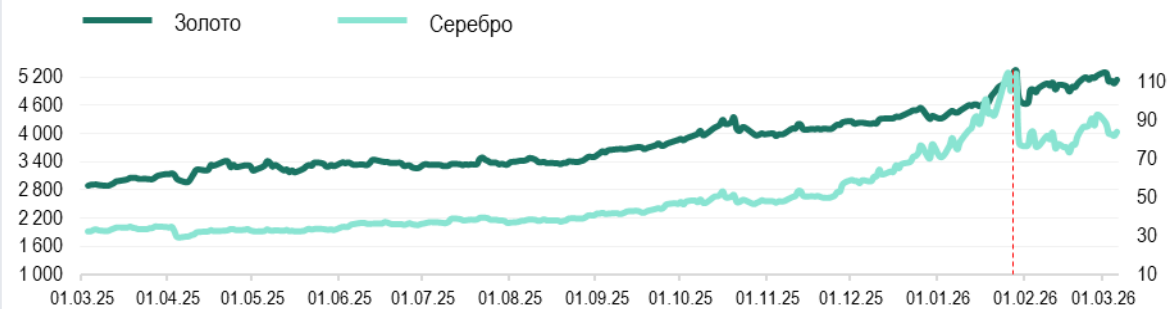
## Официальный курс валют центральных банков

	на 02.03.26	на 06.03.26	Max в 2026	Min в 2026
USD/RUP	16,1000	16,1000	16,1000	16,1000
USD/RUB	77,2736	78,1900	78,8527	75,7327
USD/MDL	17,1390	17,3389	17,4256	16,7452
USD/UAH	43,0996	43,8069	43,8069	42,1701
EUR/USD Forex	1,1689	1,1618	1,2041	1,1599

## Котировки крупнейших индексов

	на 02.03.26	на 06.03.26	Max в 2026	Min в 2026
Dow Jones (DJI), USD	48 904,78	47 501,55 ▼	50 188,14	47 501,55
Euro Stoxx 50 (STOXX50E), EUR	5 986,93	5 719,90 ▼	6 173,32	5 719,90
FTSE 100, GBP	10 780,11	10 284,75 ▼	10 910,55	9 951,14
S&P 500 (SPX), USD	6 881,62	6 740,02 ▼	6 978,60	6 740,02
NASDAQ Composite (IXIS), USD	22 748,86	22 387,68 ▼	23 857,45	22 387,68
Shanghai Composite (SSEC), CNY	4 182,59	4 124,19 ▼	4 182,59	4 015,75

## Котировки фьючерсов на золото и серебро, долл./тр.унц.



Источник: Международные рынки

## Стоимость биткоина, долл./ед.



Источник: Bitfinex

\*к 27.02.26 г.

	Золото	Серебро	Биткоин
Max в 2026	5 354,8 долл./тр.унц.	115,15 долл./тр.унц.	96 804,0 долл./ед.
Min в 2026	4 329,6 долл./тр.унц.	71,02 долл./тр.унц.	62 940,0 долл./ед.
на 06.03.2026 г.	5 158,7 долл./тр.унц. ↓ -1,7%*	84,31 долл./тр.унц. ↓ -9,6%*	68 111,0 долл./ед. ↑ +3,3%*