



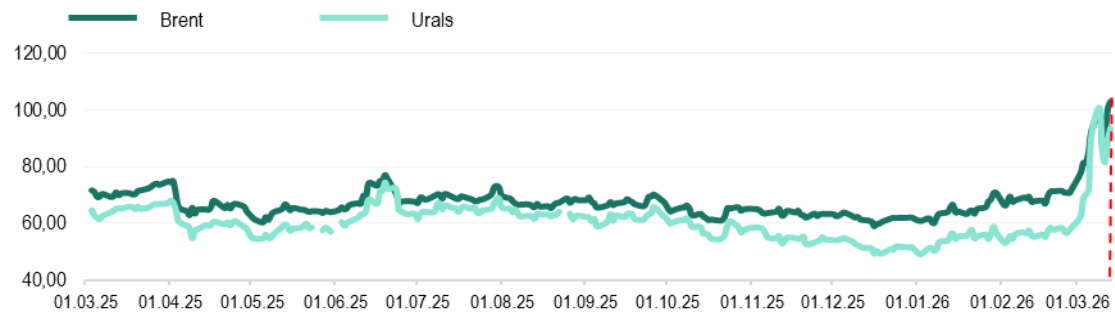
# Еженедельный обзор мировых рынков

по состоянию на 13 марта 2026 года

Министерство экономического развития ПМР

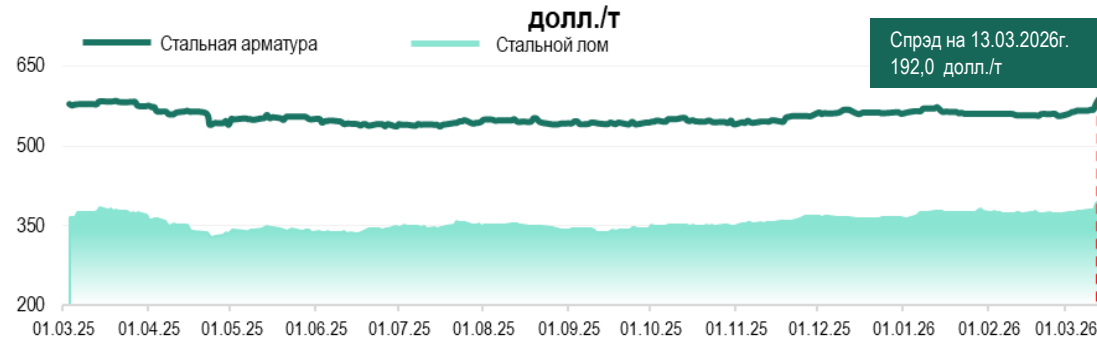


## Котировки фьючерсов на нефть, долл./баррель

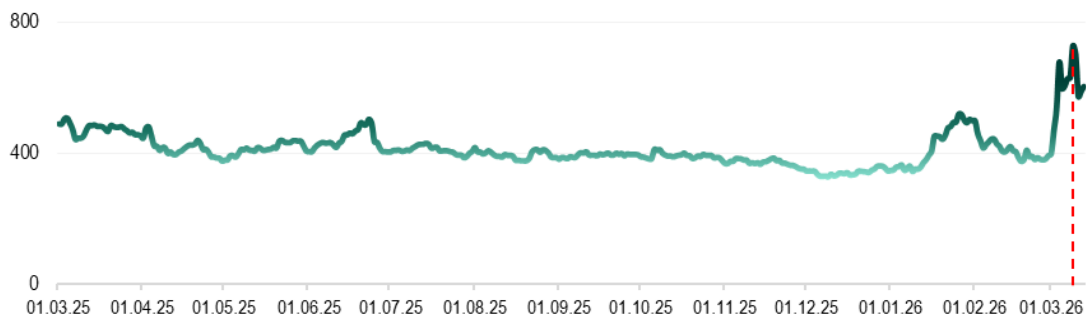


Источник: Лондонская биржа LCO, Россия

## Котировки 2-месячных фьючерсов на стальную арматуру и лом,



Источник: Лондонская биржа металлов LME

Цены на природный газ (нейтральный индекс TTF), долл./тыс.м<sup>3</sup>

Источник: газовый хаб в Нидерландах

## Стоимость электроэнергии в Румынии, долл./МВт\*ч



Источник: Оператор энергетического рынка Румынии, Ropex\_Dam\_Base

\*к 06.03.26 г.

Max в 2026

Min в 2026

на 13.03.2026 г.

Brent

103,14 долл./б

59,96 долл./б

103,14 долл./б ↑ +11,3%\*

Urals

100,67 долл./б

49,22 долл./б

93,58 долл./б ↑ +2,9%\*

Газ TTF

729,98 долл./тыс.м<sup>3</sup>343,46 долл./тыс.м<sup>3</sup>604,84 долл./тыс.м<sup>3</sup> ↓ -0,3%\*

Стальная арматура

588,0 долл./т

556,0 долл./т

588,0 долл./т ↑ +3,9%\*

Стальной лом

396,0 долл./т

363,5 долл./т

396,0 долл./т ↑ +4,8%\*

Электроэнергия

331,9 долл./МВт\*ч

35,2 долл./МВт\*ч

107,2 долл./МВт\*ч ↑ +4,4%\*



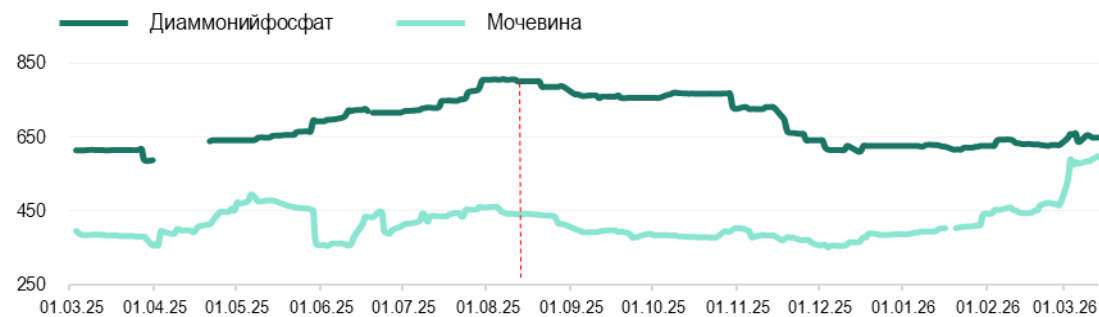
долл./т	Пшеница	Подсолнечник	Кукуруза
MATIF, 3-мес. фьючерс	257,7	-	240,3
SAFEX, Южная Африка	-	551,1	-
Одесский порт	183	540	211

Котировки фьючерсов на пшеницу, кукурузу в США, долл./т



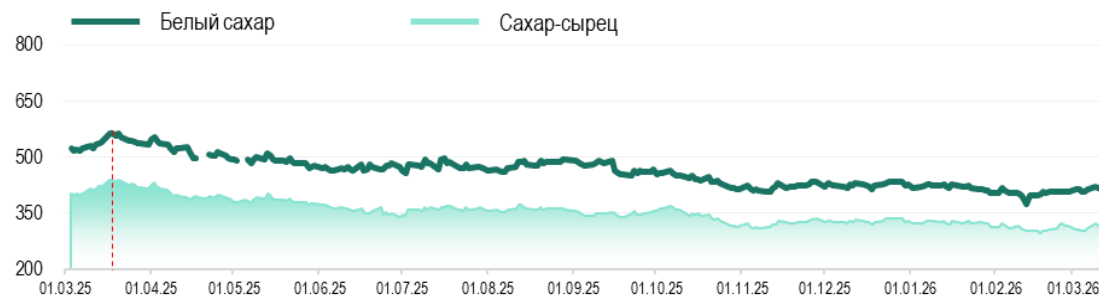
Источник: Рынок фьючерсов США

Котировки фьючерсов на минеральные удобрения, долл./т



Источник: Trading Economics

Котировки фьючерсов на сахар, долл./т



Источник: Рынок фьючерсов США (тростниковый сахар-сырец), Европейский рынок, Лондон (белый сахар)

\*к 06.03.26 г.

Мак в 2026

Min в 2026

на 13.03.2026 г.

Пшеница, США

227,3 долл./т

186,1 долл./т

227,3 долл./т

↑ +0,3%\*

Кукуруза, США

181,3 долл./т

165,3 долл./т

178,1 долл./т

↓ -1,7%\*

Диаммонийфосфат

659,0 долл./т

615,0 долл./т

647,5 долл./т

↑ +1,9%\*

Мочевина

599,5 долл./т

385,8 долл./т

599,5 долл./т

↑ +3,4%\*

Сахар-сырец

330,3 долл./т

297,2 долл./т

316,8 долл./т

↑ +1,9%\*

Белый сахар

428,4 долл./т

376,1 долл./т

415,0 долл./т

↑ +0,1%\*



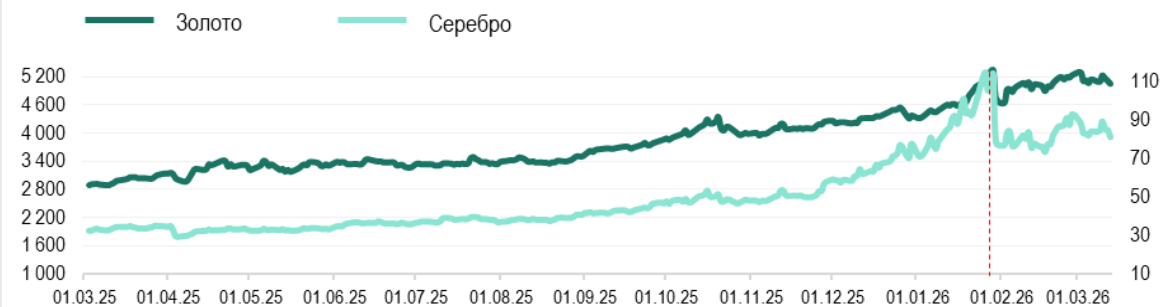
## Официальный курс валют центральных банков

	на 02.03.26	на 13.03.26	Max в 2026	Min в 2026
USD/RUP	16,1000	16,1000	16,1000	16,1000
USD/RUB	77,2736	79,0671	79,1500	75,7327
USD/MDL	17,1390	17,3389	17,4256	16,7452
USD/UAH	43,0996	44,1636	44,1636	42,1701
EUR/USD Forex	1,1689	1,1416	1,2041	1,1416

## Котировки крупнейших индексов

	на 02.03.26	на 13.03.26	Max в 2026	Min в 2026
Dow Jones (DJI), USD	48 904,78	46 558,47 ▼	50 188,14	46 558,47
Euro Stoxx 50 (STOXX50E), EUR	5 986,93	5 716,61 ▼	6 173,32	5 685,20
FTSE 100, GBP	10 780,11	10 261,15 ▼	10 910,55	9 951,14
S&P 500 (SPX), USD	6 881,62	6 632,19 ▼	6 978,60	6 632,19
NASDAQ Composite (IXIS), USD	22 748,86	22 105,36 ▼	23 857,45	22 105,36
Shanghai Composite (SSEC), CNY	4 182,59	4 095,45 ▼	4 182,59	4 015,75

## Котировки фьючерсов на золото и серебро, долл./тр.унц.



Источник: Международные рынки

## Стоимость биткоина, долл./ед.



Источник: Bitfinex

\*к 06.03.26 г.

	Золото	Серебро	Биткоин
Max в 2026	5 354,8 долл./тр.унц.	115,15 долл./тр.унц.	96 804,0 долл./ед.
Min в 2026	4 329,6 долл./тр.унц.	71,02 долл./тр.унц.	62 940,0 долл./ед.
на 13.03.2026 г.	5 061,7 долл./тр.унц. ↓ -1,9%*	81,34 долл./тр.унц. ↓ -3,5%*	70 920,0 долл./ед. ↑ +4,1%*