



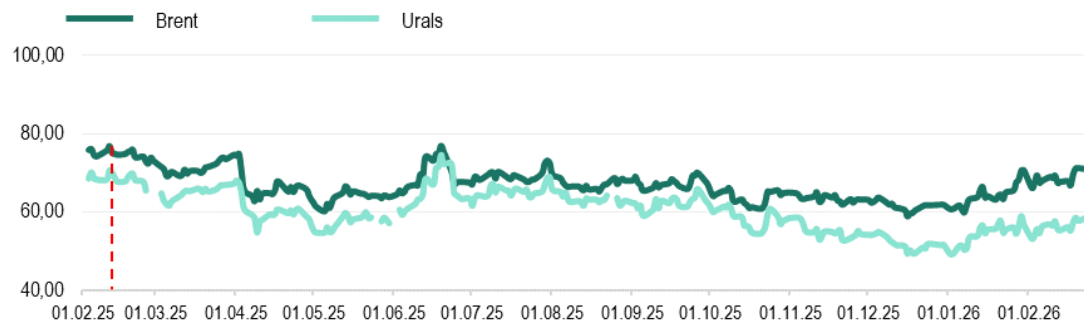
Еженедельный обзор мировых рынков

по состоянию на 23 февраля 2026 года

Министерство экономического развития ПМР

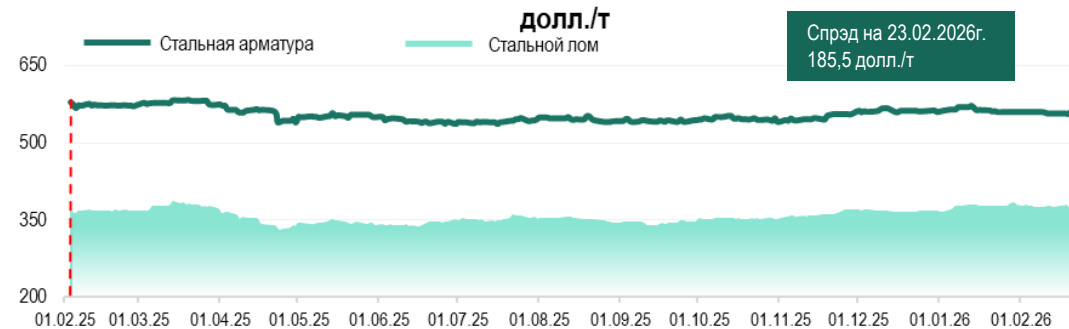


Котировки фьючерсов на нефть, долл./баррель

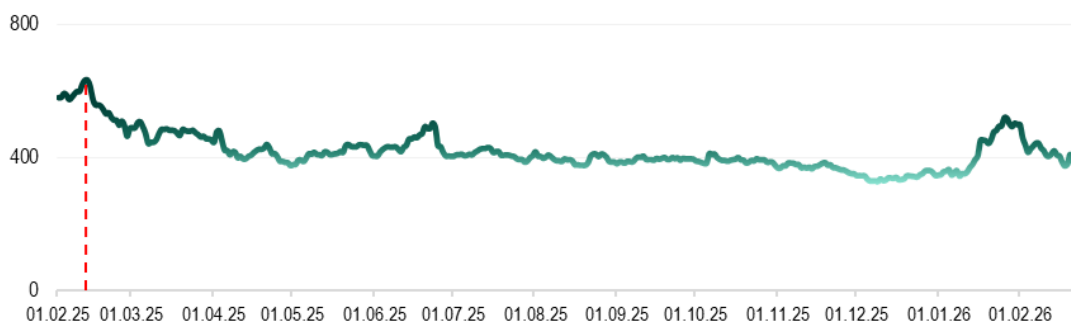


Источник: Лондонская биржа LCO, Россия

Котировки 2-месячных фьючерсов на стальную арматуру и лом,



Источник: Лондонская биржа металлов LME

Цены на природный газ (нейтральный индекс TTF), долл./тыс.м³

Источник: газовый хаб в Нидерландах

Стоимость электроэнергии в Румынии, долл./МВт*ч



Источник: Оператор энергетического рынка Румынии, Rorex_Dam_Base

*к 13.02.26 г.

Max в 2026

Min в 2026

на 23.02.2026 г.

Brent

71,30 долл./б

59,96 долл./б

71,11 долл./б ↑ +5,0%*

Urals

59,00 долл./б

49,22 долл./б

58,60 долл./б ↑ +5,9%*

Газ TTF

519,76 долл./тыс.м³343,46 долл./тыс.м³380,02 долл./тыс.м³ ↓ -7,7%*

Стальная арматура

572,5 долл./т

556,0 долл./т

559,5 долл./т ↓ -0,4%*

Стальной лом

381,0 долл./т

363,5 долл./т

374,0 долл./т ↓ -0,4%*

Электроэнергия

331,9 долл./МВт*ч

35,2 долл./МВт*ч

100,5 долл./МВт*ч ↓ -28,8%*



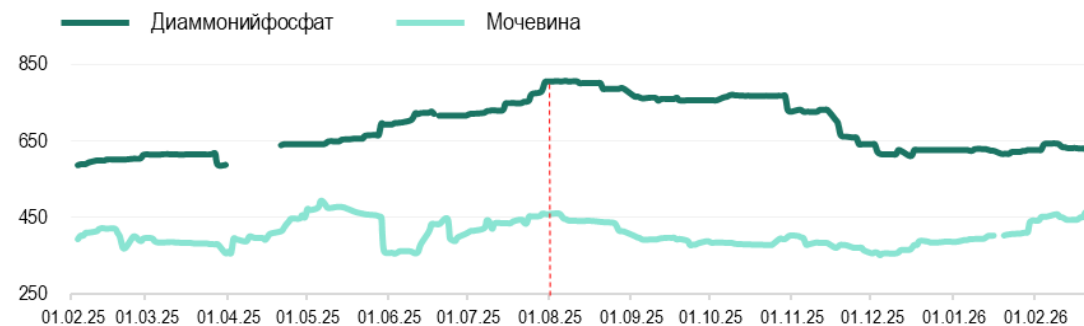
долл./т	Пшеница	Подсолнечник	Кукуруза
MATIF, 3-мес. фьючерс	231,0	-	225,1
SAFEX, Южная Африка	-	577,3	-
Одесский порт	188	540	209

Котировки фьючерсов на пшеницу, кукурузу в США, долл./т



Источник: Рынок фьючерсов США

Котировки фьючерсов на минеральные удобрения, долл./т



Источник: Trading Economics

Котировки фьючерсов на сахар, долл./т



Источник: Рынок фьючерсов США (тростниковый сахар-сырец), Европейский рынок, Лондон (белый сахар)

*к 13.02.26 г.

Мак в 2026

Min в 2026

на 23.02.2026 г.

Пшеница, США

213,2 ^{долл./т}186,1 ^{долл./т}210,9 ^{долл./т}

↑ +4,6%*

Кукуруза, США

175,9 ^{долл./т}165,3 ^{долл./т}173,2 ^{долл./т}

↑ +1,9%*

Диаммонийфосфат

642,0 ^{долл./т}615,0 ^{долл./т}624,6 ^{долл./т}

↓ -0,9%*

Мочевина

471,2 ^{долл./т}385,8 ^{долл./т}471,2 ^{долл./т}

↑ +6,1%*

Сахар-сырец

330,3 ^{долл./т}297,2 ^{долл./т}308,6 ^{долл./т}

↑ +1,6%*

Белый сахар

428,4 ^{долл./т}376,1 ^{долл./т}408,2 ^{долл./т}

↑ +2,8%*



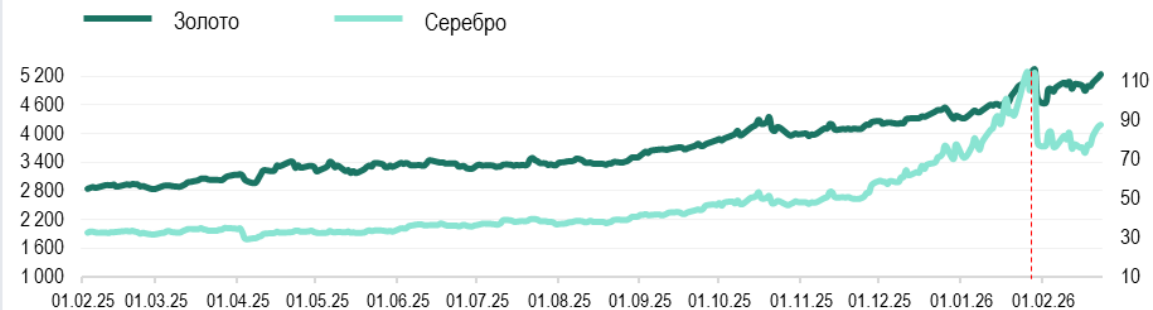
Официальный курс валют центральных банков

	на 02.02.26	на 23.02.26	Max в 2026	Min в 2026
USD/RUP	16,1000	16,1000	16,1000	16,1000
USD/RUB	75,7327	76,7519	78,8527	75,7327
USD/MDL	16,8414	17,1598	17,1640	16,7452
USD/UAH	42,8113	43,2747	43,4130	42,1701
EUR/USD Forex	1,1791	1,1786	1,2041	1,1599

Котировки крупнейших индексов

	на 02.02.26	на 23.02.26	Max в 2026	Min в 2026
Dow Jones (DJI), USD	49 407,66	48 804,06 ▼	50 188,14	48 382,39
Euro Stoxx 50 (STOXX50E), EUR	6 007,51	6 113,92 ▲	6 131,31	5 850,38
FTSE 100, GBP	10 341,56	10 684,74 ▲	10 686,89	9 951,14
S&P 500 (SPX), USD	6 976,44	6 837,75 ▼	6 978,60	6 796,86
NASDAQ Composite (IXIS), USD	23 592,11	22 627,27 ▼	23 857,45	22 540,59
Shanghai Composite (SSEC), CNY	4 015,75	4 082,07 ▲ на 13.02.26 г.	4 165,29	4 015,75

Котировки фьючерсов на золото и серебро, долл./тр.унц.



Источник: Международные рынки

Стоимость биткоина, долл./ед.



Источник: Bitfinex

*к 13.02.26 г.

	Золото	Серебро	Биткоин
Max в 2026	5 354,8 долл./тр.унц.	115,15 долл./тр.унц.	96 804,0 долл./ед.
Min в 2026	4 329,6 долл./тр.унц.	71,02 долл./тр.унц.	62 940,0 долл./ед.
на 23.02.2026 г.	5 254,5 долл./тр.унц. ↑ +4,1%*	87,93 долл./тр.унц. ↑ +12,8%*	64 744,0 долл./ед. ↓ -6,1%*