



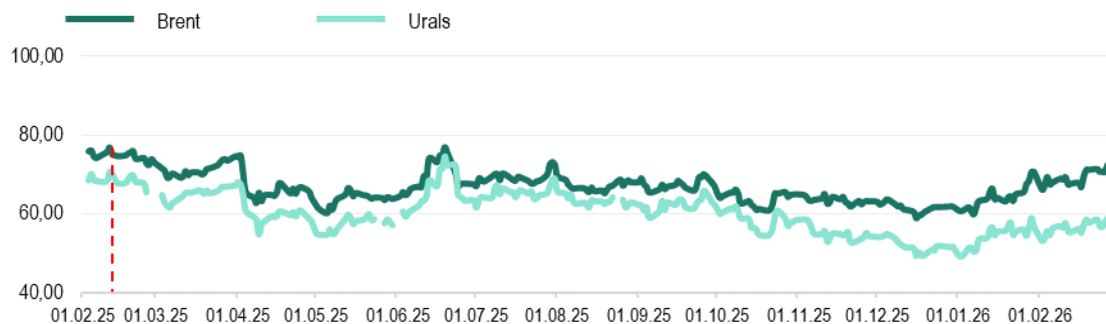
Еженедельный обзор мировых рынков

по состоянию на 27 февраля 2026 года

Министерство экономического развития ПМР

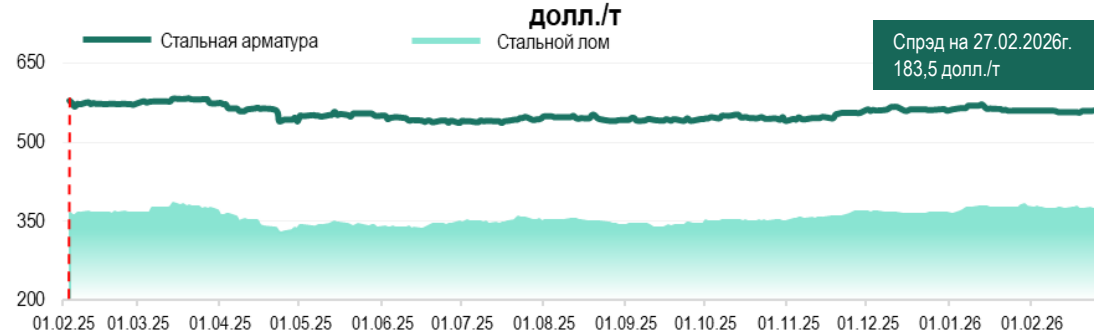


Котировки фьючерсов на нефть, долл./баррель

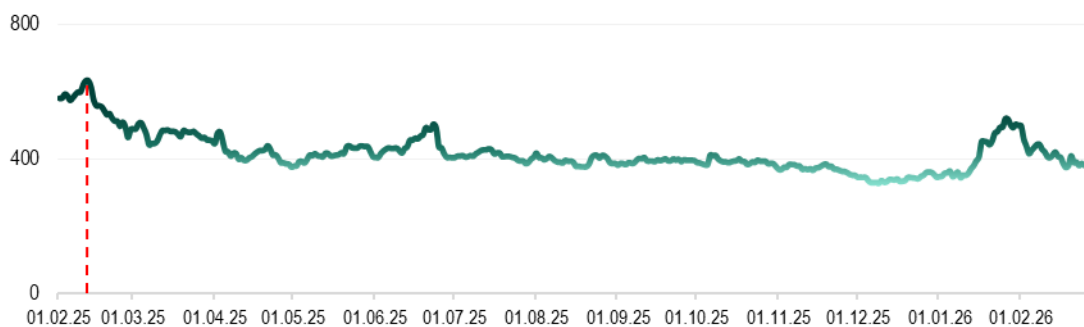


Источник: Лондонская биржа LCO, Россия

Котировки 2-месячных фьючерсов на стальную арматуру и лом, долл./т



Источник: Лондонская биржа металлов LME

Цены на природный газ (нейтральный индекс TTF), долл./тыс.м³

Источник: газовый хаб в Нидерландах

Стоимость электроэнергии в Румынии, долл./МВт*ч



Источник: Оператор энергетического рынка Румынии, Rorex_Dam_Base

*к 23.02.26 г.

Max в 2026

Min в 2026

на 27.02.2026 г.

Brent

72,48 долл./б

59,96 долл./б

72,48 долл./б

↑ +1,4%*

Urals

59,00 долл./б

49,22 долл./б

58,94 долл./б

↑ +0,6%*

Газ TTF

519,76 долл./тыс.м³343,46 долл./тыс.м³382,16 долл./тыс.м³

↑ +0,6%*

Стальная арматура

572,5 долл./т

556,0 долл./т

556,0 долл./т

↓ -0,6%*

Стальной лом

381,0 долл./т

363,5 долл./т

372,5 долл./т

↓ -0,4%*

Электроэнергия

331,9 долл./МВт*ч

35,2 долл./МВт*ч

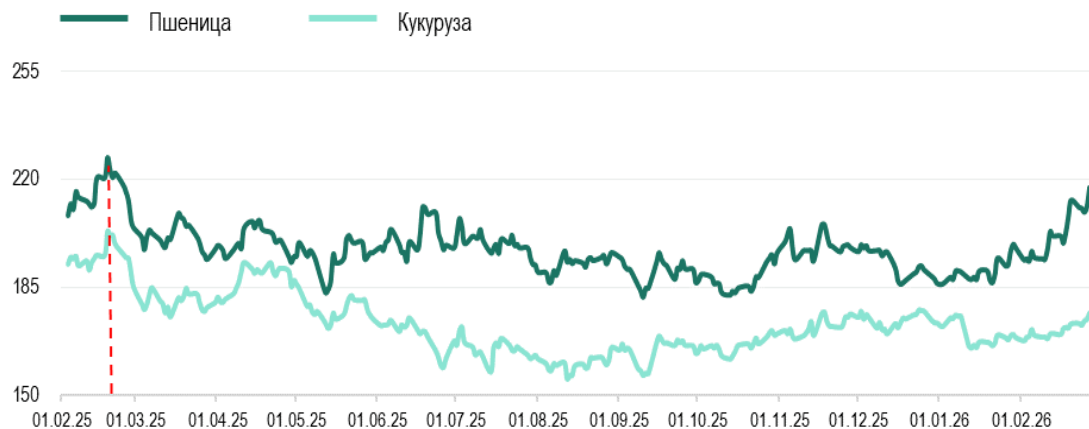
79,7 долл./МВт*ч

↓ -20,6%*



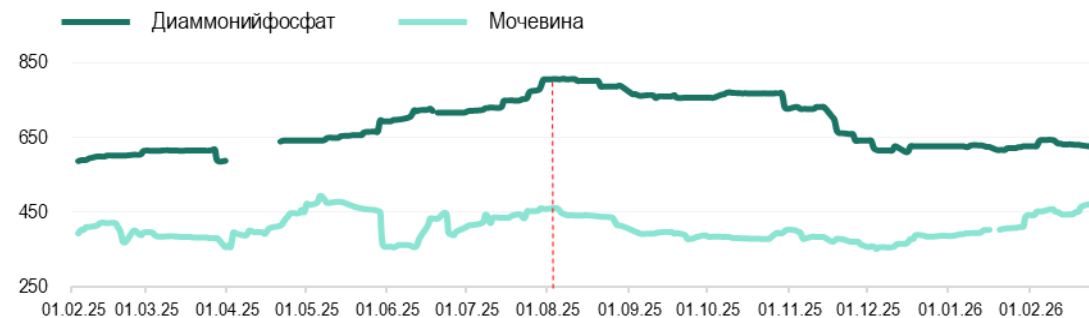
долл./т	Пшеница	Подсолнечник	Кукуруза
MATIF, 3-мес. фьючерс	233,3	-	253,4
SAFEX, Южная Африка	-	577,5	-
Одесский порт	188	540	209

Котировки фьючерсов на пшеницу, кукурузу в США, долл./т



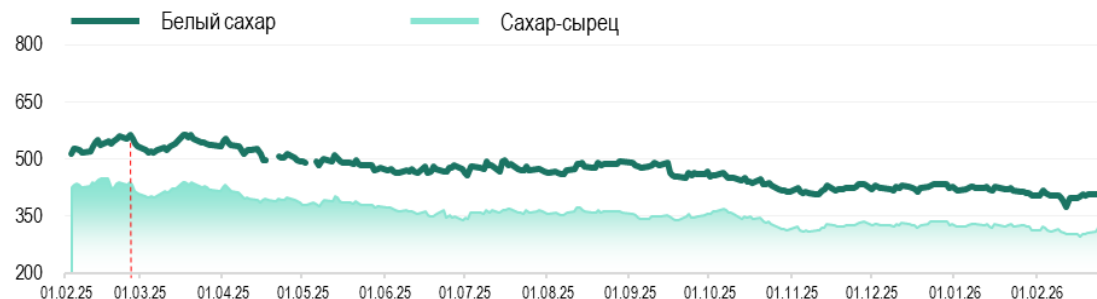
Источник: Рынок фьючерсов США

Котировки фьючерсов на минеральные удобрения, долл./т



Источник: Trading Economics

Котировки фьючерсов на сахар, долл./т



Источник: Рынок фьючерсов США (тростниковый сахар-сырец), Европейский рынок, Лондон (белый сахар)

*к 23.02.26 г.

Мак в 2026

Min в 2026

на 27.02.2026 г.

Пшеница, США

217,3 долл./т

186,1 долл./т

217,3 долл./т

↑ +3,0%*

Кукуруза, США

176,6 долл./т

165,3 долл./т

176,6 долл./т

↑ +1,9%*

Диаммонийфосфат

642,0 долл./т

615,0 долл./т

627,5 долл./т

↑ +0,4%*

Мочевина

472,0 долл./т

385,8 долл./т

465,5 долл./т

↓ -1,4%*

Сахар-сырец

330,3 долл./т

297,2 долл./т

315,3 долл./т

↑ +2,1%*

Белый сахар

428,4 долл./т

376,1 долл./т

407,7 долл./т

↓ -0,1%*



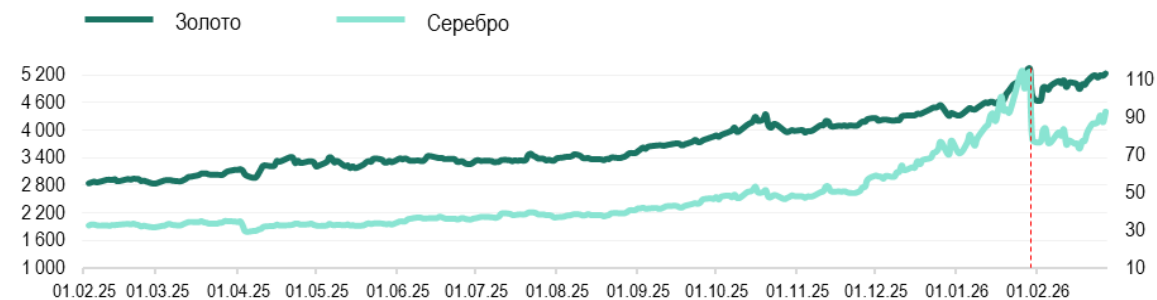
Официальный курс валют центральных банков

	на 02.02.26	на 27.02.26	Max в 2026	Min в 2026
USD/RUP	16,1000	16,1000	16,1000	16,1000
USD/RUB	75,7327	77,1218	78,8527	75,7327
USD/MDL	16,8414	17,1201	17,1640	16,7452
USD/UAH	42,8113	43,2081	43,4130	42,1701
EUR/USD Forex	1,1791	1,1814	1,2041	1,1599

Котировки крупнейших индексов

	на 02.02.26	на 27.02.26	Max в 2026	Min в 2026
Dow Jones (DJI), USD	49 407,66	48 977,92 ▼	50 188,14	48 382,39
Euro Stoxx 50 (STOXX50E), EUR	6 007,51	6 138,41 ▲	6 173,32	5 850,38
FTSE 100, GBP	10 341,56	10 910,55 ▲	10 910,55	9 951,14
S&P 500 (SPX), USD	6 976,44	6 878,88 ▼	6 978,60	6 796,86
NASDAQ Composite (IXIS), USD	23 592,11	22 668,21 ▼	23 857,45	22 540,59
Shanghai Composite (SSEC), CNY	4 015,75	4 162,88 ▲	4 165,29	4 015,75

Котировки фьючерсов на золото и серебро, долл./тр.унц.



Источник: Международные рынки

Стоимость биткоина, долл./ед.



Источник: Bitfinex

*к 23.02.26 г.

	Золото	Серебро	Биткоин
Max в 2026	5 354,8 долл./тр.унц.	115,15 долл./тр.унц.	96 804,0 долл./ед.
Min в 2026	4 329,6 долл./тр.унц.	71,02 долл./тр.унц.	62 940,0 долл./ед.
на 27.02.2026 г.	5 247,9 долл./тр.унц. ↑ +0,8%*	93,29 долл./тр.унц. ↑ +7,4%*	65 930,0 долл./ед. ↑ +1,8%*