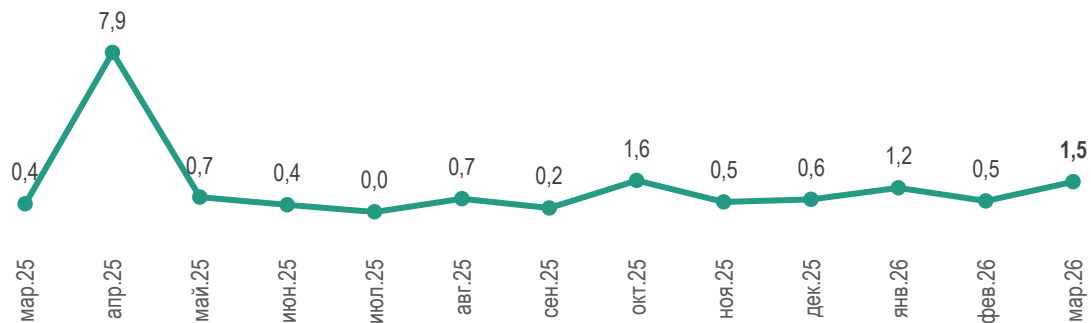
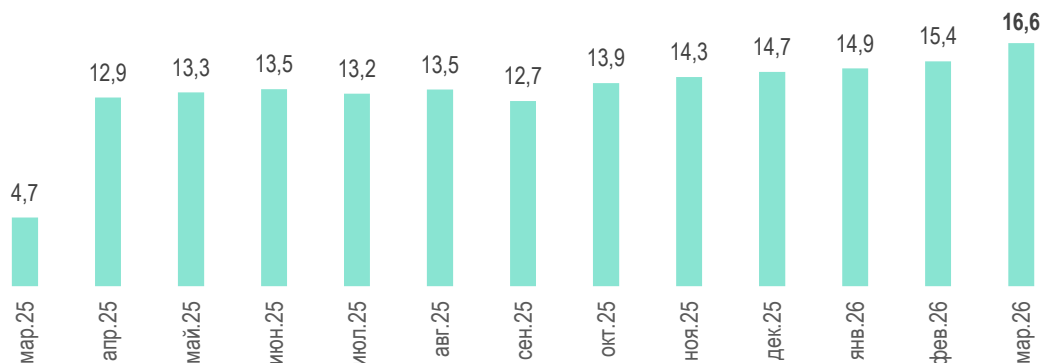


Инфляционные процессы на потребительском рынке в марте 2026 года

Динамика темпов прироста потребительских цен, % к предыдущему месяцу



Сводный индекс потребительских цен в годовом выражении, %



Продовольствие

Март'26 **+0,8%**
Янв.-март'26 **+3,3%**

Непродовольствие

Март'26 **+2,6%**
Янв.-март'26 **+3,1%**






Услуги

Март'26 **+0,9%**
Янв.-март'26 **+3,1%**

Март'26 Янв.-март'26

Горюче-смазочные материалы	+19,3%	+19,5%
Товары для животных	+2,5%	+3,3%
Колбасные изделия	+2,1%	+2,6%
Рыбопродукты	+1,8%	+6,2%
Яйца	+1,7%	-9,9%
Услуги парикмахерских	+11,1%	+12,3%
Услуги транспорта	+3,7%	+7,7%

Инфляция за янв.-март'26

	3,2%
	3,0%
	2,7%
	3,4%
	1,6%