



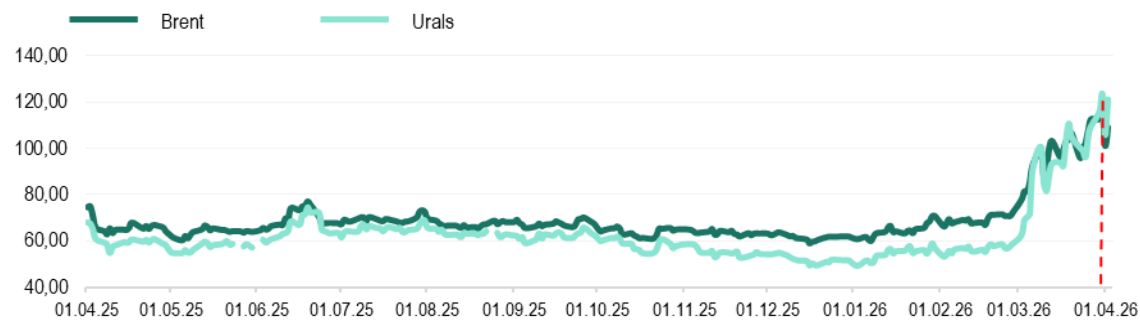
Еженедельный обзор мировых рынков

по состоянию на 3 апреля 2026 года

Министерство экономического развития ПМР

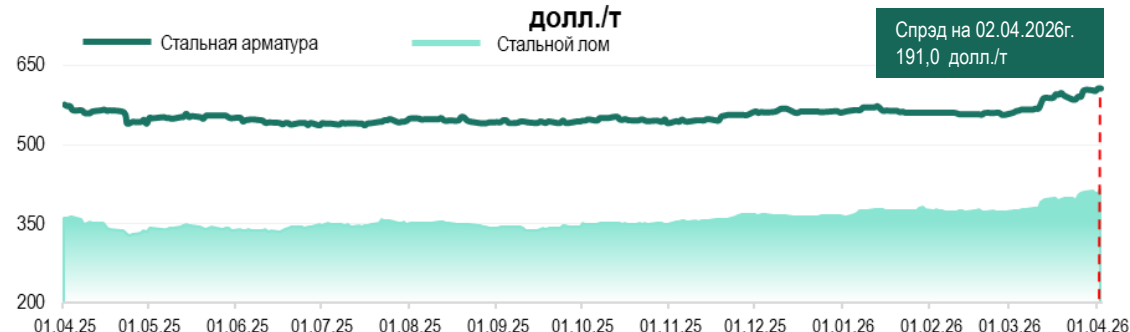


Котировки фьючерсов на нефть, долл./баррель

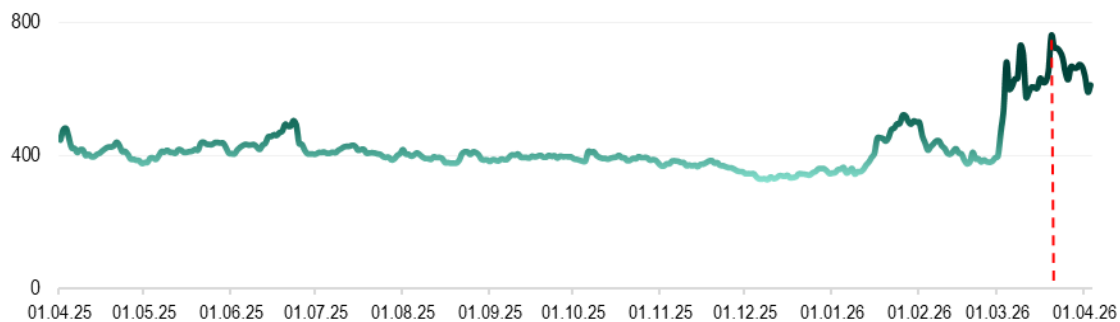


Источник: Лондонская биржа LCO, Россия

Котировки 2-хмесячных фьючерсов на стальную арматуру и лом,

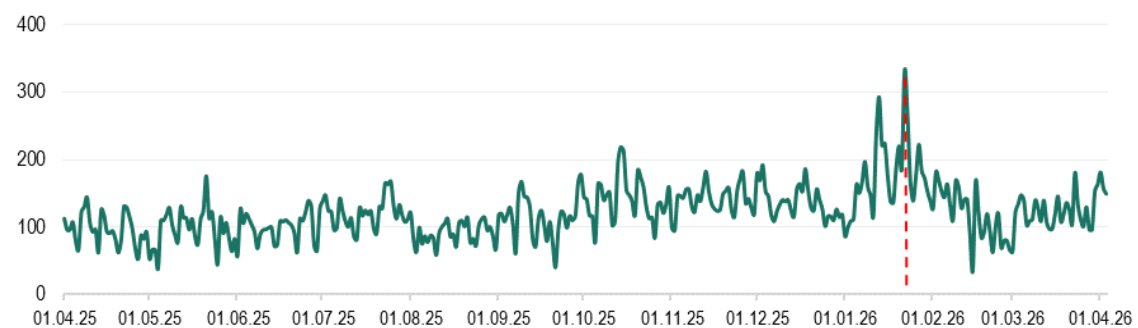


Источник: Лондонская биржа металлов LME

Цены на природный газ (нейтральный индекс TTF), долл./тыс.м³

Источник: газовый хаб в Нидерландах

Стоимость электроэнергии в Румынии, долл./МВт*ч



Источник: Оператор энергетического рынка Румынии, Rorex_Dam_Base

*к 27.03.26 г.

Max в 2026

Min в 2026

на 03.04.2026 г.

Brent

118,35 долл./б

59,96 долл./б

109,03 долл./б
на 02.04.26 ↓ -3,1%*

Urals

123,45 долл./б

49,22 долл./б

121,17 долл./б ↑ +10,5%*
на 02.04.26

Газ TTF

759,57 долл./тыс.м³343,46 долл./тыс.м³611,21 долл./тыс.м³ ↓ -8,2%*

Стальная арматура

606,0 долл./т

556,0 долл./т

606,0 долл./т
на 02.04.26 ↑ +0,6%*

Стальной лом

415,0 долл./т

363,5 долл./т

415,0 долл./т
на 02.04.26 ↑ +1,3%*

Электроэнергия

331,9 долл./МВт*ч

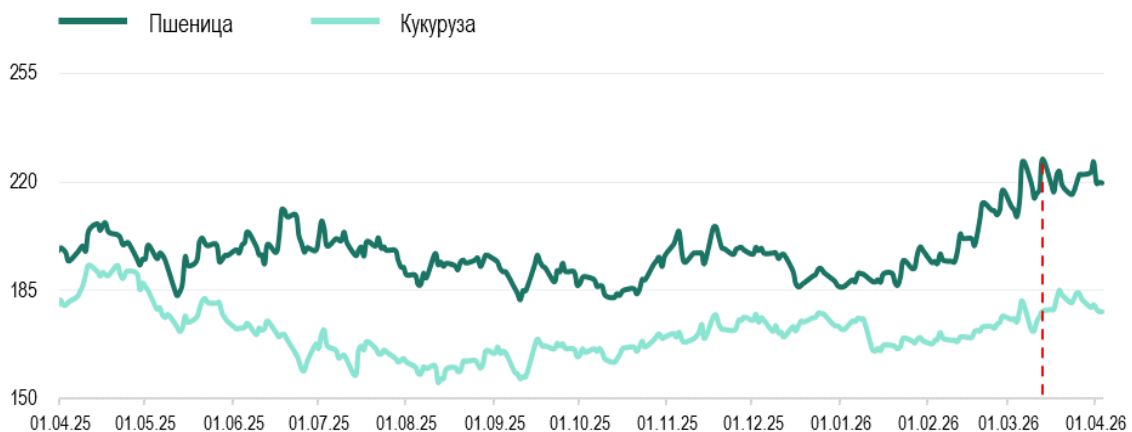
35,2 долл./МВт*ч

149,3 долл./МВт*ч ↑ +15,4%*



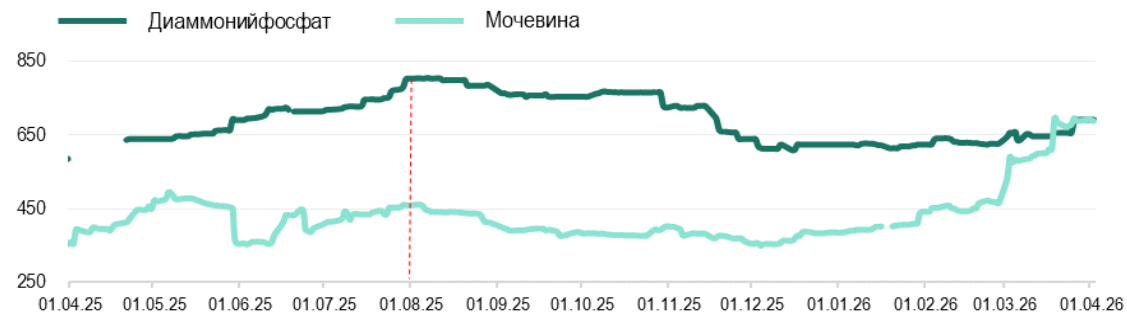
долл./т	Пшеница	Подсолнечник	Кукуруза
MATIF, 3-мес. фьючерс	257,4	-	243,0
SAFEX, Южная Африка	-	534,4	-
Одесский порт	183	531	215

Котировки фьючерсов на пшеницу, кукурузу в США, долл./т



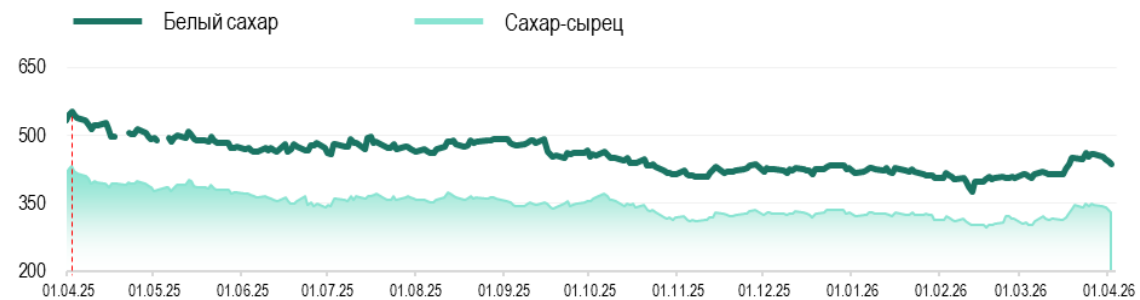
Источник: Рынок фьючерсов США

Котировки фьючерсов на минеральные удобрения, долл./т



Источник: Trading Economics

Котировки фьючерсов на сахар, долл./т



Источник: Рынок фьючерсов США (тростниковый сахар-сырец), Европейский рынок, Лондон (белый сахар)

*к 27.03.26 г.

Мак в 2026

Min в 2026

на 03.04.2026 г.

Пшеница, США

227,3 долл./т

186,1 долл./т

219,6 долл./т

↓ -1,2%*

Кукуруза, США

184,9 долл./т

165,3 долл./т

178,0 долл./т

↓ -2,2%*

Диаммонийфосфат

692,5 долл./т

615,0 долл./т

692,5 долл./т
на 02.04.26

0,0%*

Мочевина

695,0 долл./т

385,8 долл./т

687,5 долл./т
на 02.04.26

0,0%*

Сахар-сырец

350,1 долл./т

297,2 долл./т

330,7 долл./т
на 02.04.26

↓ -4,8%*

Белый сахар

462,6 долл./т

376,1 долл./т

435,7 долл./т
на 02.04.26

↓ -5,0%*



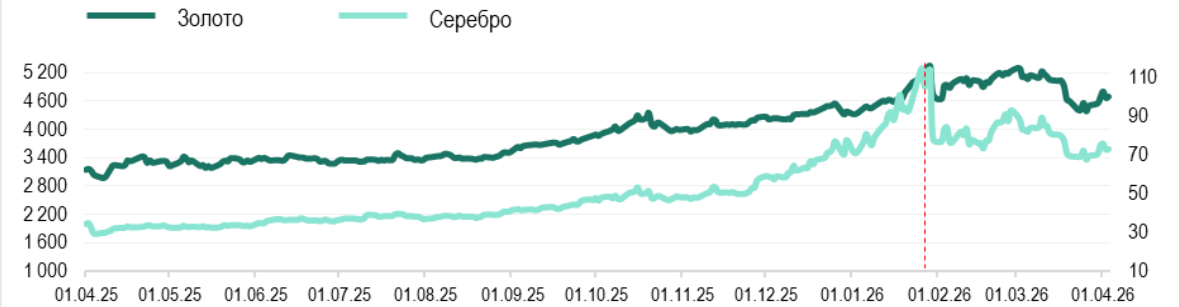
Официальный курс валют центральных банков

	на 01.04.26	на 03.04.26	Max в 2026	Min в 2026
USD/RUP	16,1000	16,1000	16,1000	16,1000
USD/RUB	81,2504	80,3332	84,8379	75,7327
USD/MDL	17,6965	17,6200	17,6965	16,7452
USD/UAH	43,9175	43,8144	44,1636	42,1701
EUR/USD Forex	1,1589	1,1517	1,2041	1,1416

Котировки крупнейших индексов

	на 01.04.26	на 02.04.26		Max в 2026	Min в 2026
Dow Jones (DJI), USD	46 565,74	46 504,67	▼	50 188,14	45 166,64
Euro Stoxx 50 (STOXX50E), EUR	5 732,71	5 692,86	▼	6 173,32	5 501,28
FTSE 100, GBP	10 364,71	10 436,29	▲	10 910,55	9 894,15
S&P 500 (SPX), USD	6 575,32	6 582,69	▲	6 978,60	6 343,72
NASDAQ Composite (IXIS), USD	21 840,95	21 879,18	▲	23 857,45	20 794,64
Shanghai Composite (SSEC), CNY	3 948,55	3 880,10	▼	4 182,59	3 813,28

Котировки фьючерсов на золото и серебро, долл./тр.унц.



Источник: Международные рынки

Стоимость биткоина, долл./ед.



Источник: Bitfinex

*к 27.03.26 г.

	Золото	Серебро	Биткоин
Max в 2026	5 354,8 долл./тр.унц.	115,15 долл./тр.унц.	96 804,0 долл./ед.
Min в 2026	4 329,6 долл./тр.унц.	67,70 долл./тр.унц.	62 940,0 долл./ед.
на 03.04.2026 г.	4 702,7 долл./тр.унц. ↑ +4,3%*	73,17 долл./тр.унц. ↑ +5,2%*	66 934,0 долл./ед. ↑ +0,8%*