



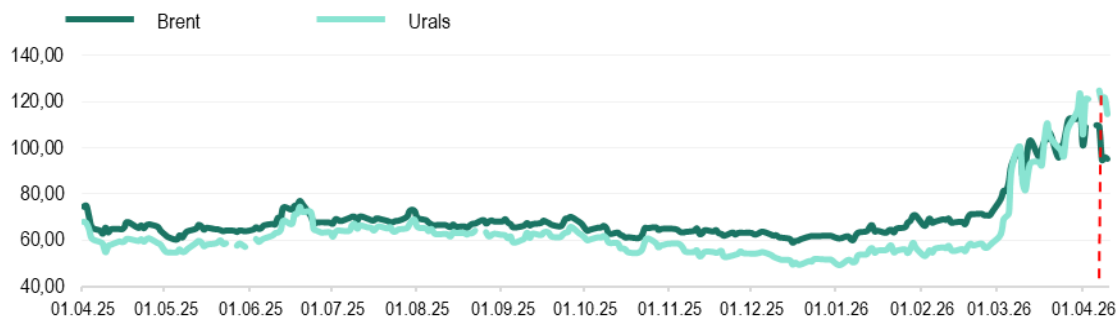
# Еженедельный обзор мировых рынков

по состоянию на 10 апреля 2026 года

Министерство экономического развития ПМР

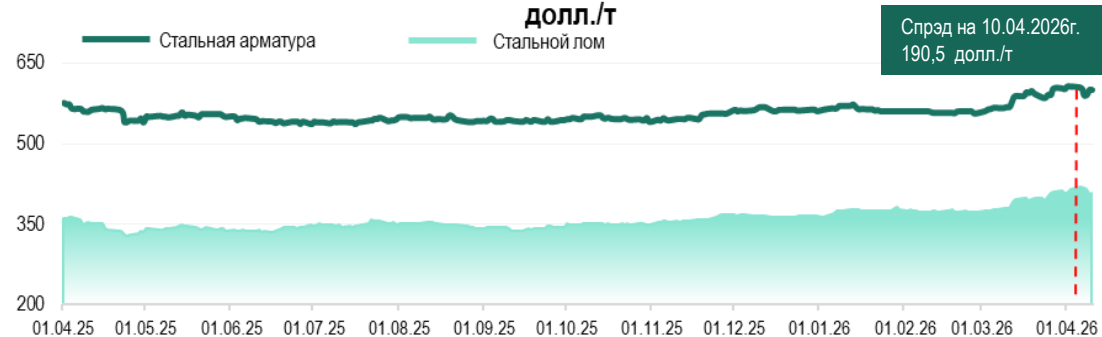


## Котировки фьючерсов на нефть, долл./баррель

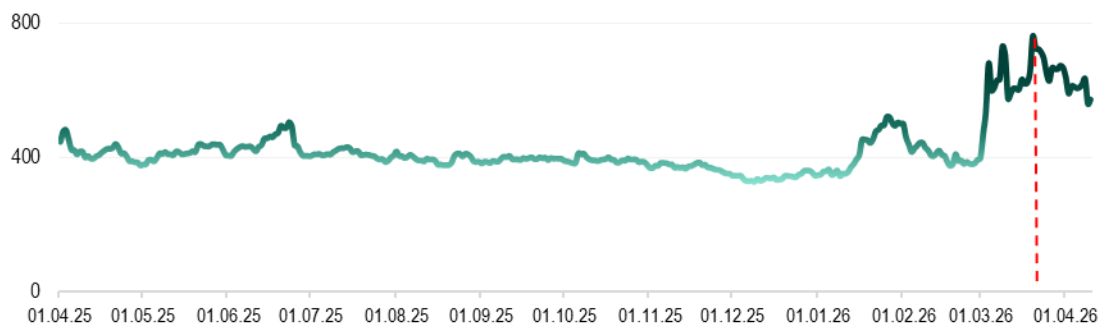


Источник: Лондонская биржа LCO, Россия

## Котировки 2-месячных фьючерсов на стальную арматуру и лом, долл./т

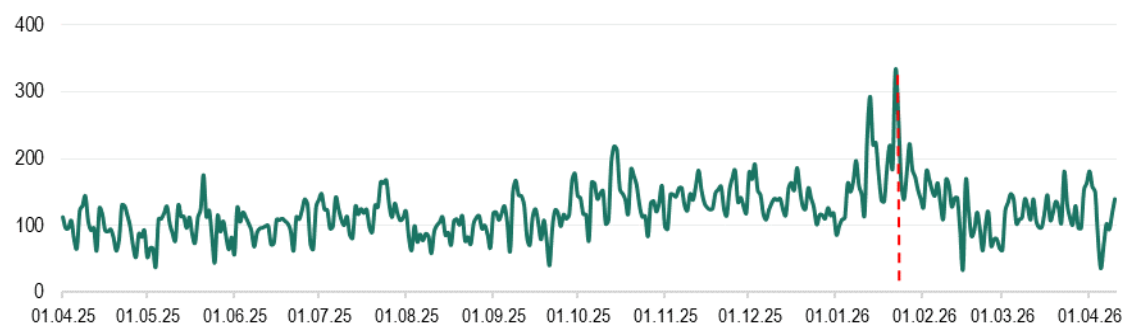


Источник: Лондонская биржа металлов LME

Цены на природный газ (нейтральный индекс TTF), долл./тыс.м<sup>3</sup>

Источник: газовый хаб в Нидерландах

## Стоимость электроэнергии в Румынии, долл./МВт\*ч



Источник: Оператор энергетического рынка Румынии, Ropex\_Dam\_Base

\*к 03.04.26 г.

Max в 2026

Min в 2026

на 10.04.2026 г.

Brent

118,35 долл./б

59,96 долл./б

95,20 долл./б ↓-12,7%\*

Urals

124,85 долл./б

49,22 долл./б

114,66 долл./б ↓-5,4%\*

Газ TTF

759,57 долл./тыс.м<sup>3</sup>343,46 долл./тыс.м<sup>3</sup>571,72 долл./тыс.м<sup>3</sup> ↓-6,5%\*

Стальная арматура

606,0 долл./т

556,0 долл./т

599,5 долл./т ↓-0,6%\*

Стальной лом

419,5 долл./т

363,5 долл./т

409,0 долл./т ↓-2,5%\*

Электроэнергия

331,9 долл./МВт\*ч

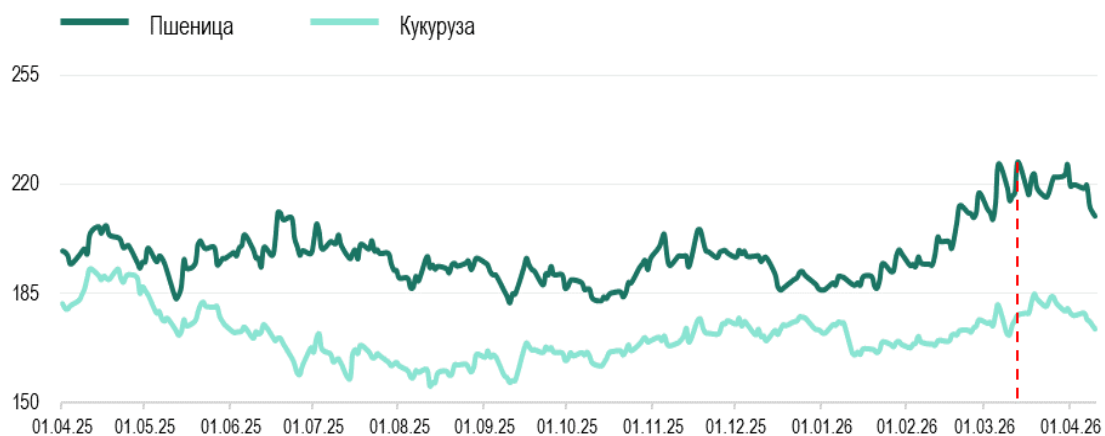
35,2 долл./МВт\*ч

139,5 долл./МВт\*ч ↓-6,5%\*



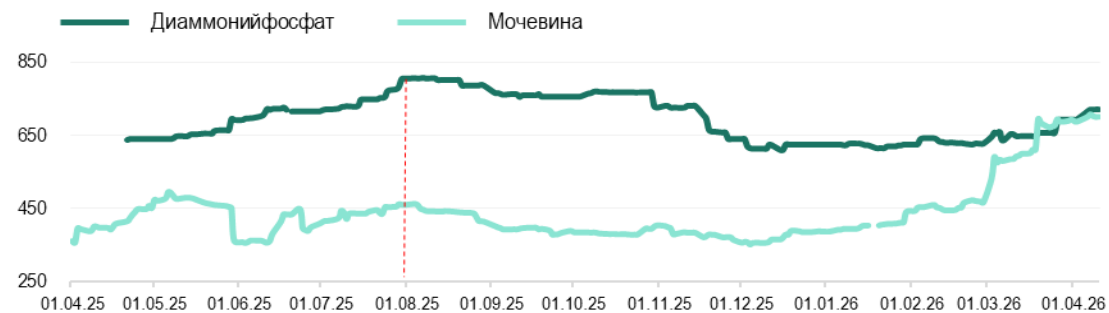
долл./т	Пшеница	Подсолнечник	Кукуруза
MATIF, 3-мес. фьючерс	255,8	-	242,6
SAFEX, Южная Африка	-	528,7	-
Одесский порт	183	531	214

Котировки фьючерсов на пшеницу, кукурузу в США, долл./т



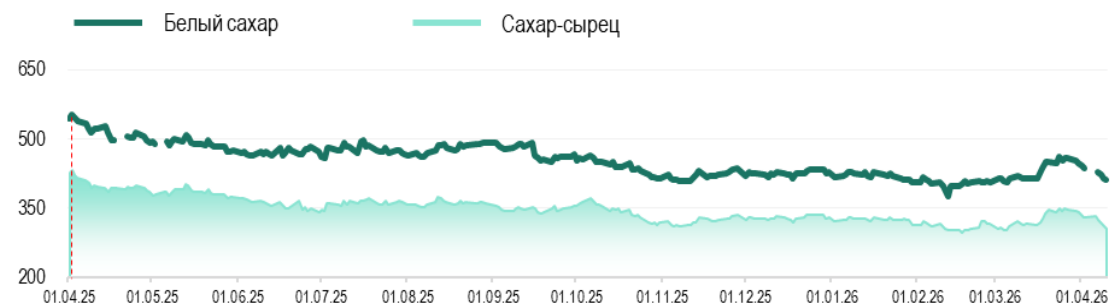
Источник: Рынок фьючерсов США

Котировки фьючерсов на минеральные удобрения, долл./т



Источник: Trading Economics

Котировки фьючерсов на сахар, долл./т



Источник: Рынок фьючерсов США (тростниковый сахар-сырец), Европейский рынок, Лондон (белый сахар)

\*к 03.04.26 г.

Мак в 2026

Min в 2026

на 10.04.2026 г.

Пшеница, США

227,3 долл./т

186,1 долл./т

209,8 долл./т

↓ -4,6%\*

Кукуруза, США

184,9 долл./т

165,3 долл./т

173,6 долл./т

↓ -2,5%\*

Диаммонийфосфат

720,0 долл./т

615,0 долл./т

720,0 долл./т

↑ +4,0%\*

Мочевина

708,0 долл./т

385,8 долл./т

701,3 долл./т

↑ +2,0%\*

Сахар-сырец

350,1 долл./т

297,2 долл./т

306,2 долл./т

↓ -7,4%\*

Белый сахар

462,6 долл./т

376,1 долл./т

412,3 долл./т

↓ -5,4%\*



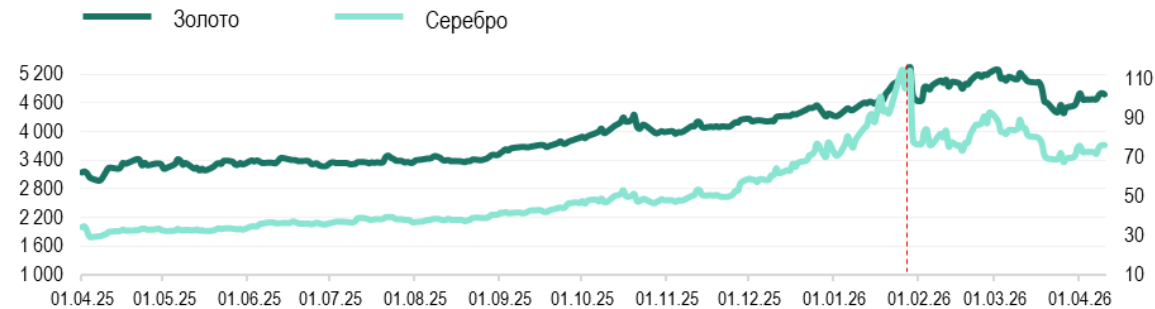
## Официальный курс валют центральных банков

	на 01.04.26	на 10.04.26	Max в 2026	Min в 2026
USD/RUP	16,1000	16,1000	16,1000	16,1000
USD/RUB	81,2504	77,8366	84,8379	75,7327
USD/MDL	17,6965	17,2375	17,6965	16,7452
USD/UAH	43,9175	43,4653	44,1636	42,1701
EUR/USD <small>Forex</small>	1,1589	1,1720	1,2041	1,1416

## Котировки крупнейших индексов

	на 01.04.26	на 10.04.26		Max в 2026	Min в 2026
Dow Jones (DJI), USD	46 565,74	47 916,57	▲	50 188,14	45 166,64
Euro Stoxx 50 (STOXX50E), EUR	5 732,71	5 926,11	▲	6 173,32	5 501,28
FTSE 100, GBP	10 364,79	10 600,53	▲	10 910,55	9 894,15
S&P 500 (SPX), USD	6 575,32	6 816,89	▲	6 978,60	6 343,72
NASDAQ Composite (IXIS), USD	21 840,95	22 902,89	▲	23 857,45	20 794,64
Shanghai Composite (SSEC), CNY	3 948,55	3 988,56	▲	4 182,59	3 813,28

## Котировки фьючерсов на золото и серебро, долл./тр.унц.



Источник: Международные рынки

## Стоимость биткоина, долл./ед.



Источник: Bitfinex

\*к 03.04.26 г.

Max в 2026

Min в 2026

на 10.04.2026 г.

Золото

5 354,8 долл./тр.унц.4 329,6 долл./тр.унц.4 787,4 долл./тр.унц. ↑ +2,3%\*

Серебро

115,15 долл./тр.унц.67,70 долл./тр.унц.76,48 долл./тр.унц. ↑ +4,9%\*

Биткоин

96 804,0 долл./ед.62 940,0 долл./ед.72 948,0 долл./ед. ↑ +9,0%\*