



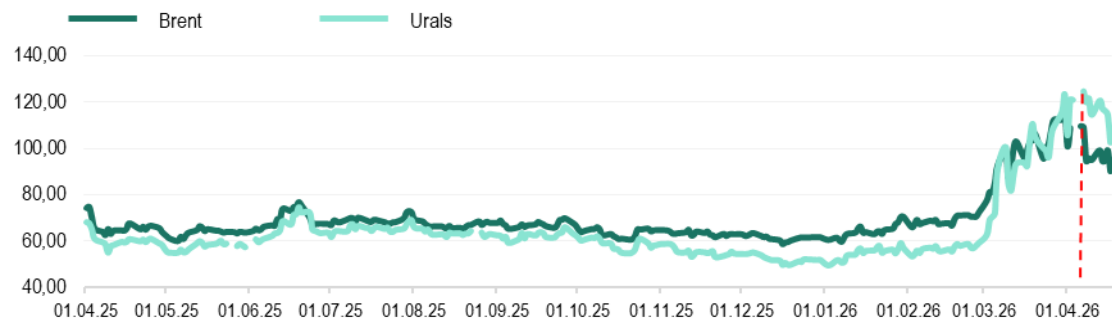
# Еженедельный обзор мировых рынков

по состоянию на 17 апреля 2026 года

Министерство экономического развития ПМР

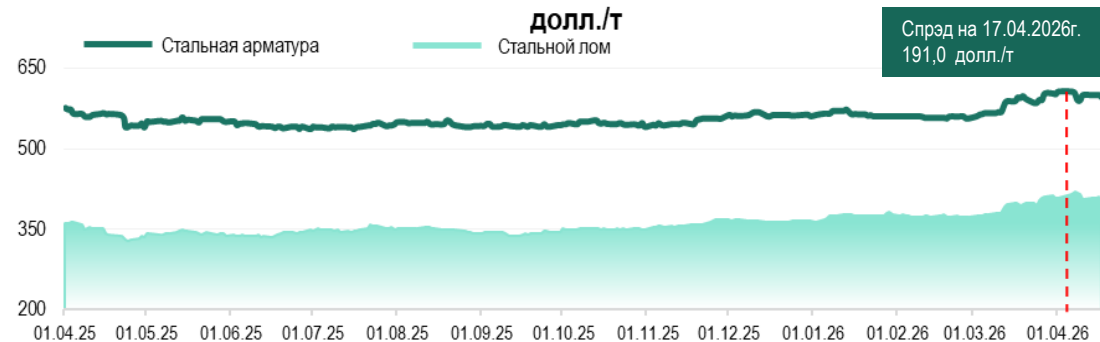


## Котировки фьючерсов на нефть, долл./баррель

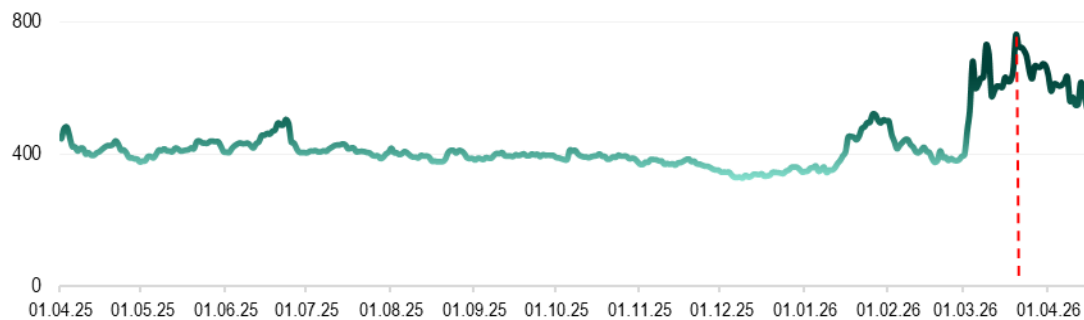


Источник: Лондонская биржа LCO, Россия

## Котировки 2-месячных фьючерсов на стальную арматуру и лом,

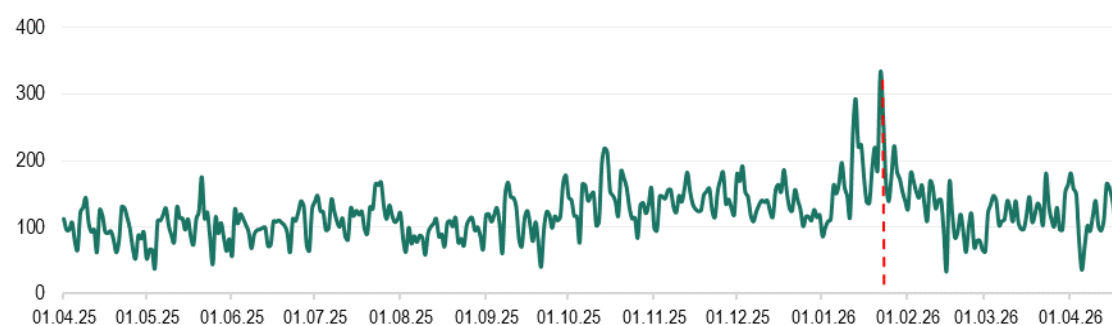


Источник: Лондонская биржа металлов LME

Цены на природный газ (нейтральный индекс TTF), долл./тыс.м<sup>3</sup>

Источник: газовый хаб в Нидерландах

## Стоимость электроэнергии в Румынии, долл./МВт\*ч



Источник: Оператор энергетического рынка Румынии, Ropex\_Dam\_Base

\*к 10.04.26 г.

Max в 2026

Min в 2026

на 17.04.2026 г.

Brent

118,35 долл./б

59,96 долл./б

90,38 долл./б ↓-5,1%\*

Urals

124,85 долл./б

49,22 долл./б

102,67 долл./б ↓-10,5%\*

Газ TTF

759,57 долл./тыс.м<sup>3</sup>343,46 долл./тыс.м<sup>3</sup>524,31 долл./тыс.м<sup>3</sup> ↓-8,3%\*

Стальная арматура

606,0 долл./т

556,0 долл./т

595,0 долл./т ↓-0,8%\*

Стальной лом

419,5 долл./т

363,5 долл./т

404,0 долл./т ↓-0,5%\*

Электроэнергия

331,9 долл./МВт\*ч

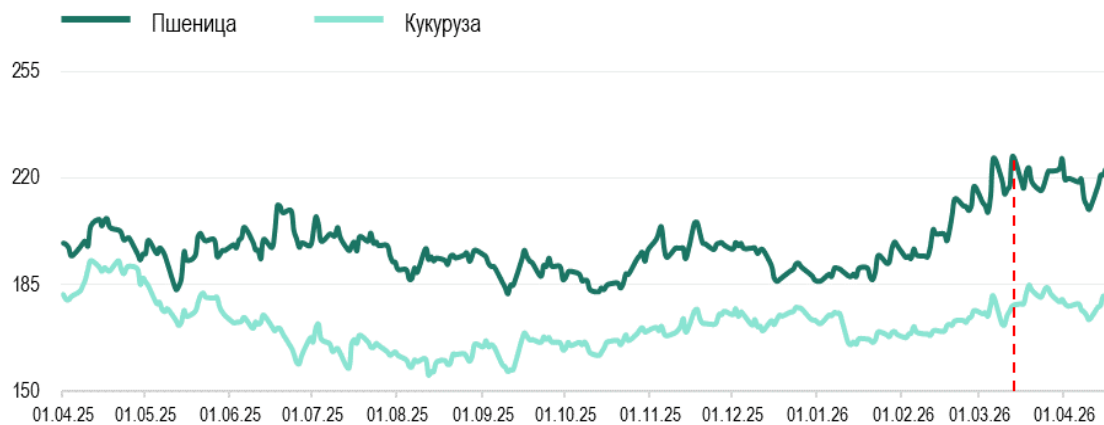
35,2 долл./МВт\*ч

116,8 долл./МВт\*ч ↓-16,3%\*



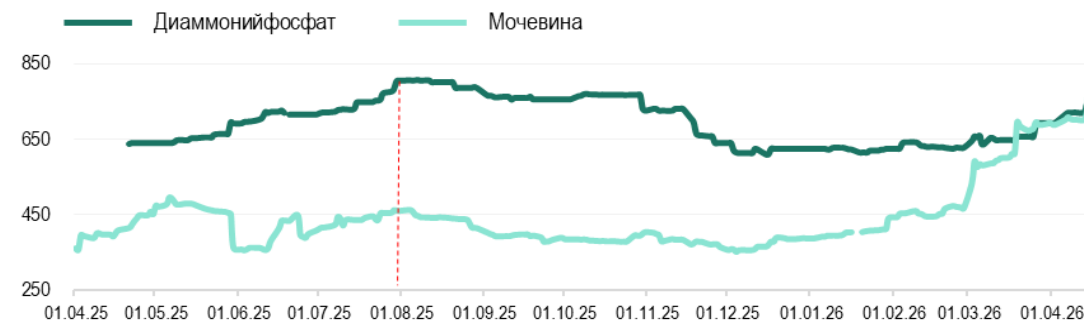
долл./т	Пшеница	Подсолнечник	Кукуруза
MATIF, 3-мес. фьючерс	257,3	-	246,7
SAFEX, Южная Африка	-	535,3	-
Одесский порт	187	531	217

Котировки фьючерсов на пшеницу, кукурузу в США, долл./т



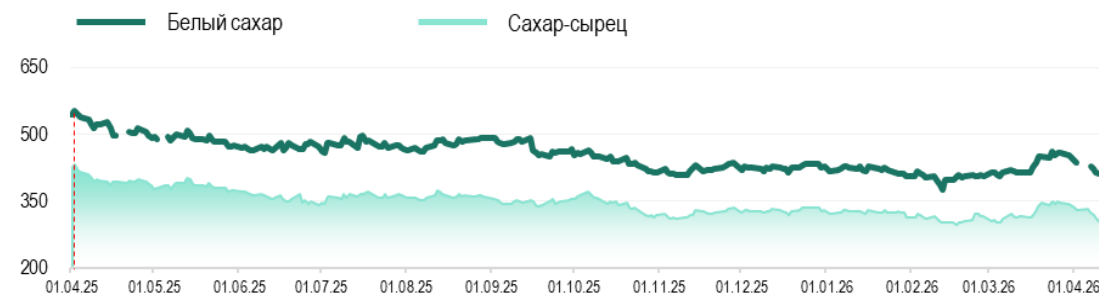
Источник: Рынок фьючерсов США

Котировки фьючерсов на минеральные удобрения, долл./т



Источник: Trading Economics

Котировки фьючерсов на сахар, долл./т



Источник: Рынок фьючерсов США (тростниковый сахар-сырец), Европейский рынок, Лондон (белый сахар)

\*к 10.04.26 г.

Мак в 2026

Min в 2026

на 17.04.2026 г.

Пшеница, США

227,3 долл./т

186,1 долл./т

220,2 долл./т

↑ +4,9%\*

Кукуруза, США

184,9 долл./т

165,3 долл./т

180,1 долл./т

↑ +3,7%\*

Диаммонийфосфат

740,0 долл./т

615,0 долл./т

722,5 долл./т

↑ +0,3%\*

Мочевина

720,0 долл./т

385,8 долл./т

702,0 долл./т

↑ +0,1%\*

Сахар-сырец

350,1 долл./т

297,2 долл./т

297,2 долл./т

↓ -3,0%\*

Белый сахар

462,6 долл./т

376,1 долл./т

412,3 долл./т

0,0%\*



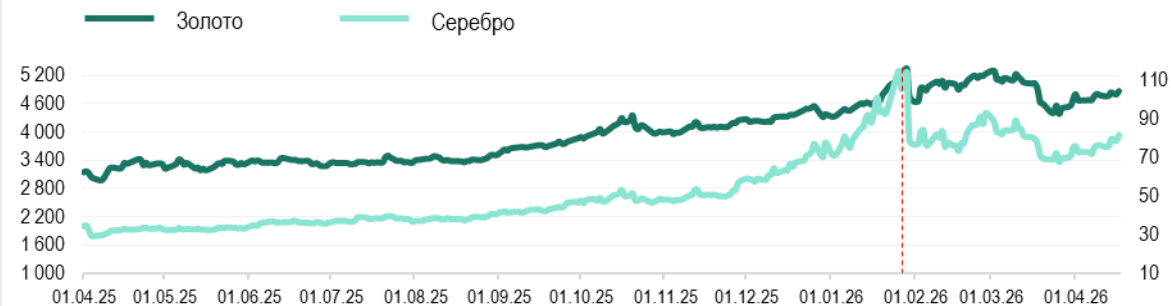
## Официальный курс валют центральных банков

	на 01.04.26	на 17.04.26	Max в 2026	Min в 2026
USD/RUP	16,1000	16,1000	16,1000	16,1000
USD/RUB	81,2504	76,0861	84,8379	75,2346
USD/MDL	17,6965	17,1164	17,6965	16,7452
USD/UAH	43,9175	43,6368	44,1636	42,1701
EUR/USD Forex	1,1589	1,1764	1,2041	1,1416

## Котировки крупнейших индексов

	на 01.04.26	на 17.04.26	Max в 2026	Min в 2026
Dow Jones (DJI), USD	46 565,74	49 447,43 ▲	50 188,14	45 166,64
Euro Stoxx 50 (STOXX50E), EUR	5 732,71	6 057,71 ▲	6 173,32	5 501,28
FTSE 100, GBP	10 364,79	10 667,63 ▲	10 910,55	9 894,15
S&P 500 (SPX), USD	6 575,32	7 126,06 ▲	7 126,06	6 343,72
NASDAQ Composite (IXIS), USD	21 840,95	24 468,48 ▲	24 468,48	20 794,64
Shanghai Composite (SSEC), CNY	3 948,55	4 051,43 ▲	4 182,59	3 813,28

## Котировки фьючерсов на золото и серебро, долл./тр.унц.



Источник: Международные рынки

## Стоимость биткоина, долл./ед.



Источник: Bitfinex

\*к 10.04.26 г.

Max в 2026

Min в 2026

на 17.04.2026 г.

Золото

5 354,8 долл./тр.унц.

4 329,6 долл./тр.унц.

4 879,6 долл./тр.унц.  
↑ +1,9%\*

Серебро

115,15 долл./тр.унц.

67,70 долл./тр.унц.

81,84 долл./тр.унц.  
↑ +7,0%\*

Биткоин

96 804,0 долл./ед.

62 940,0 долл./ед.

77 122,0 долл./ед.  
↑ +5,7%\*