



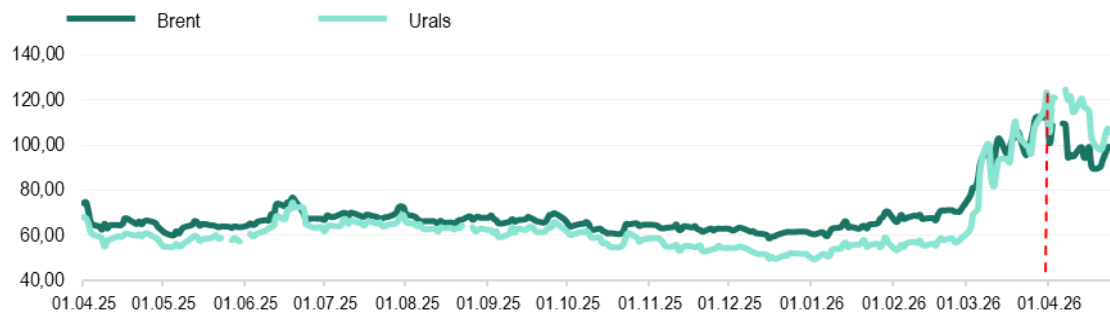
Еженедельный обзор мировых рынков

по состоянию на 24 апреля 2026 года

Министерство экономического развития ПМР

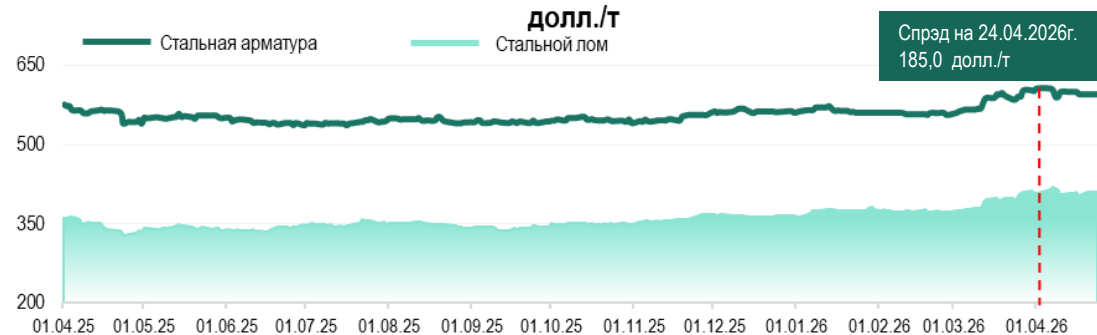


Котировки фьючерсов на нефть, долл./баррель

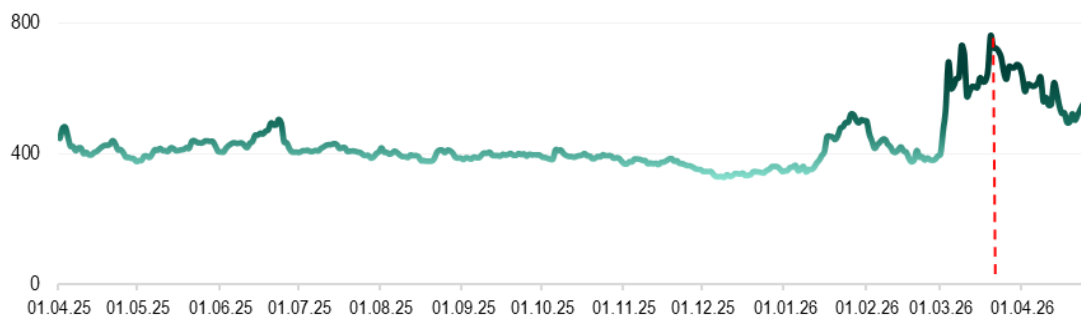


Источник: Лондонская биржа LCO, Россия

Котировки 2-месячных фьючерсов на стальную арматуру и лом,



Источник: Лондонская биржа металлов LME

Цены на природный газ (нейтральный индекс TTF), долл./тыс.м³

Источник: газовый хаб в Нидерландах

Стоимость электроэнергии в Румынии, долл./МВт*ч



Источник: Оператор энергетического рынка Румынии, Rorex_Dam_Base

*к 17.04.26 г.

Max в 2026

Min в 2026

на 24.04.2026 г.

Brent

118,35 долл./б

59,96 долл./б

99,13 долл./б ↑ +9,7%*

Urals

124,85 долл./б

49,22 долл./б

105,99 долл./б ↑ +3,2%*

Газ TTF

759,57 долл./тыс.м³343,46 долл./тыс.м³549,98 долл./тыс.м³ ↑ +4,9%*

Стальная арматура

606,0 долл./т

556,0 долл./т

595,0 долл./т 0,0%*

Стальной лом

419,5 долл./т

363,5 долл./т

410,0 долл./т ↑ +1,5%*

Электроэнергия

331,9 долл./МВт*ч

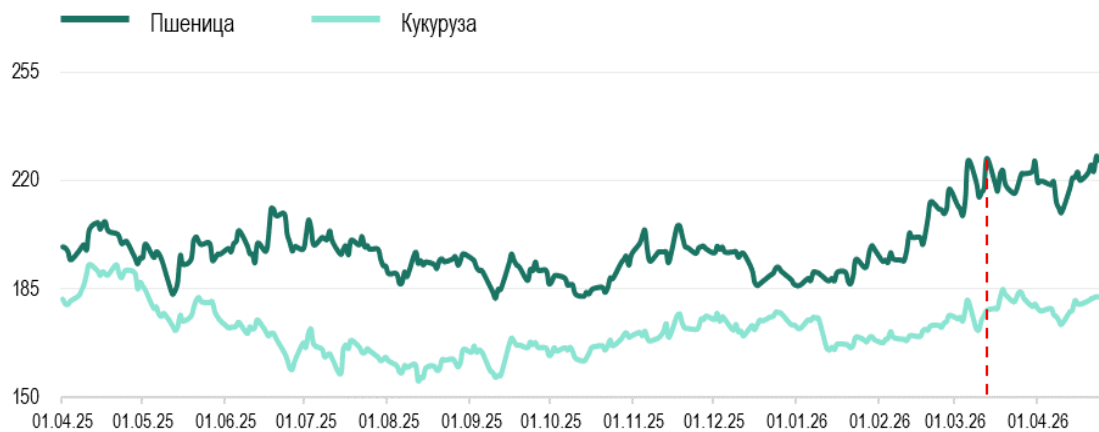
35,2 долл./МВт*ч

105,1 долл./МВт*ч ↓ -10,0%*



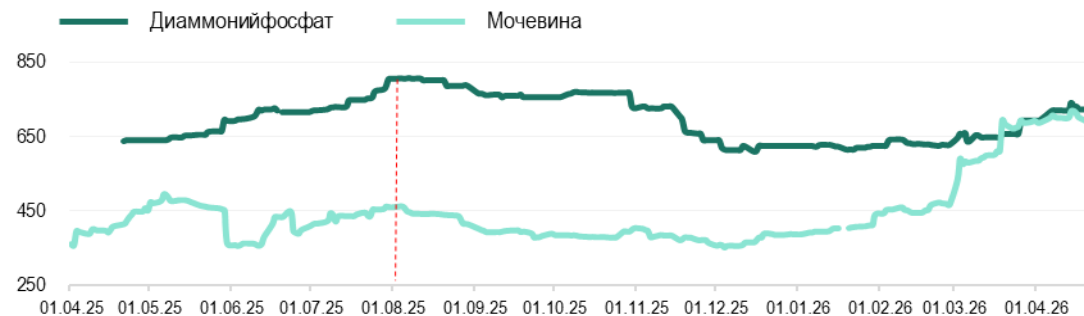
долл./т	Пшеница	Подсолнечник	Кукуруза
MATIF, 3-мес. фьючерс	260,8	-	250,0
SAFEX, Южная Африка	-	530,7	-
Одесский порт	187	531	218

Котировки фьючерсов на пшеницу, кукурузу в США, долл./т



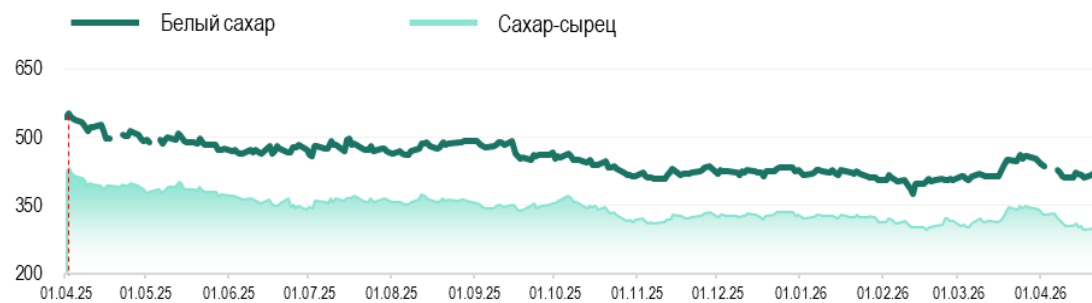
Источник: Рынок фьючерсов США

Котировки фьючерсов на минеральные удобрения, долл./т



Источник: Trading Economics

Котировки фьючерсов на сахар, долл./т



Источник: Рынок фьючерсов США (тростниковый сахар-сырец), Европейский рынок, Лондон (белый сахар)

*к 17.04.26 г.

Мак в 2026

Min в 2026

на 24.04.2026 г.

Пшеница, США

227,9 долл./т

186,1 долл./т

226,6 долл./т

↑ +2,9%*

Кукуруза, США

184,9 долл./т

165,3 долл./т

182,5 долл./т

↑ +1,3%*

Диаммонийфосфат

740,0 долл./т

615,0 долл./т

725,0 долл./т

↑ +0,3%*

Мочевина

720,0 долл./т

385,8 долл./т

692,3 долл./т

↓ -1,4%*

Сахар-сырец

350,1 долл./т

297,2 долл./т

311,1 долл./т

↑ +4,7%*

Белый сахар

462,6 долл./т

376,1 долл./т

435,3 долл./т

↑ +5,6%*



Официальный курс валют центральных банков

	на 01.04.26	на 24.04.26	Max в 2026	Min в 2026
USD/RUP	16,1000	16,1000	16,1000	16,1000
USD/RUB	81,2504	76,8349	84,8379	74,5897
USD/MDL	17,6965	17,3559	17,6965	16,7452
USD/UAH	43,9175	43,9412	44,1636	42,1701
EUR/USD Forex	1,1589	1,1722	1,2041	1,1416

Котировки крупнейших индексов

	на 01.04.26	на 24.04.26		Max в 2026	Min в 2026
Dow Jones (DJI), USD	46 565,74	49 230,71	▲	50 188,14	45 166,64
Euro Stoxx 50 (STOXX50E), EUR	5 732,71	5 883,48	▲	6 173,32	5 501,28
FTSE 100, GBP	10 364,79	10 379,08	▲	10 910,55	9 894,15
S&P 500 (SPX), USD	6 575,32	7 165,08	▲	7 165,08	6 343,72
NASDAQ Composite (IXIS), USD	21 840,95	24 836,60	▲	24 836,60	20 794,64
Shanghai Composite (SSEC), CNY	3 948,55	4 079,90	▲	4 182,59	3 813,28

Котировки фьючерсов на золото и серебро, долл./тр.унц.



Источник: Международные рынки

Стоимость биткоина, долл./ед.



Источник: Bitfinex

*к 17.04.26 г.

Max в 2026

Min в 2026

на 24.04.2026 г.

Золото

5 354,8 долл./тр.унц.

4 329,6 долл./тр.унц.

4 740,9 долл./тр.унц.

↓ -2,8%*

Серебро

115,15 долл./тр.унц.

67,70 долл./тр.унц.

76,41 долл./тр.унц.

↓ -6,6%*

Биткоин

96 804,0 долл./ед.

62 940,0 долл./ед.

77 445,0 долл./ед.

↑ +0,4%*