



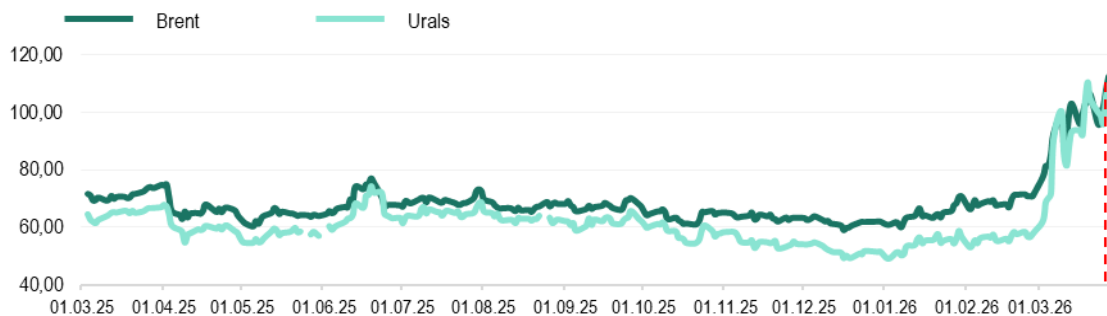
# Еженедельный обзор мировых рынков

по состоянию на 27 марта 2026 года

Министерство экономического развития ПМР

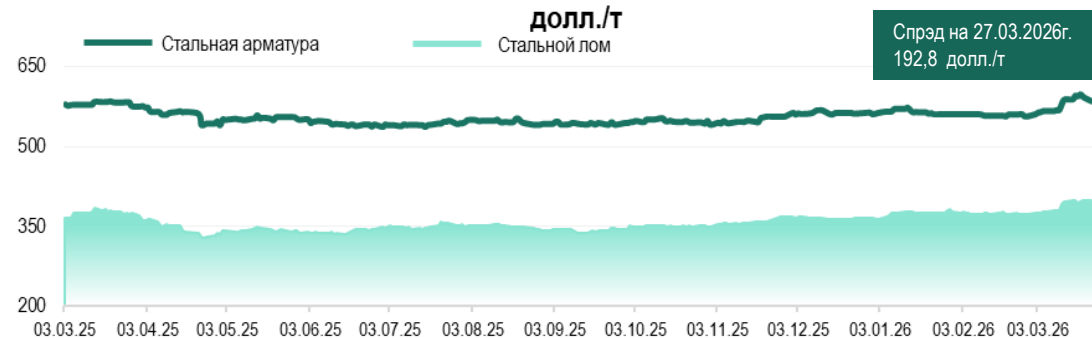


## Котировки фьючерсов на нефть, долл./баррель

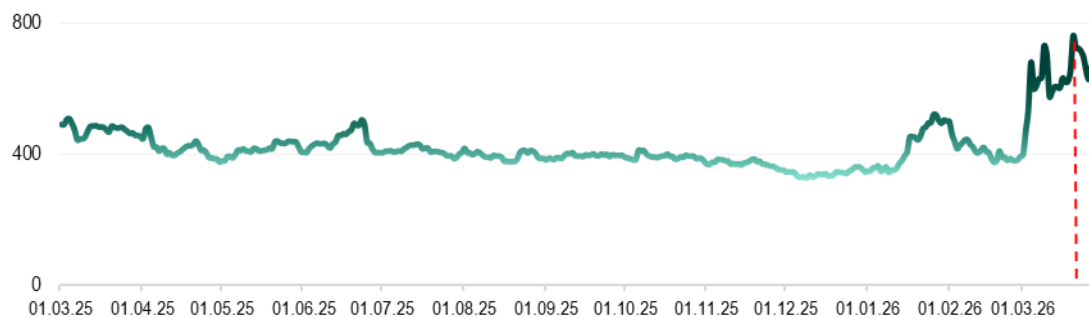


Источник: Лондонская биржа LCO, Россия

## Котировки 2-месячных фьючерсов на стальную арматуру и лом,

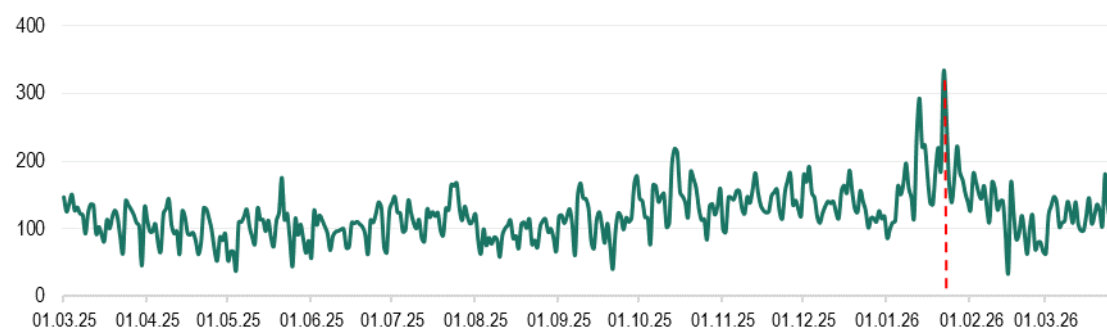


Источник: Лондонская биржа металлов LME

Цены на природный газ (нейтральный индекс TTF), долл./тыс.м<sup>3</sup>

Источник: газовый хаб в Нидерландах

## Стоимость электроэнергии в Румынии, долл./МВт\*ч



Источник: Оператор энергетического рынка Румынии, Ropex\_Dam\_Base

\*к 20.03.26 г.

Max в 2026

Min в 2026

на 27.03.2026 г.

Brent

112,57 долл./б

59,96 долл./б

112,57 долл./б ↑ +5,8%\*

Urals

110,73 долл./б

49,22 долл./б

109,69 долл./б ↑ +4,6%\*

Газ TTF

759,57 долл./тыс.м<sup>3</sup>343,46 долл./тыс.м<sup>3</sup>666,13 долл./тыс.м<sup>3</sup> ↓ -12,3%\*

Стальная арматура

602,5 долл./т

556,0 долл./т

602,5 долл./т ↑ +1,7%\*

Стальной лом

409,7 долл./т

363,5 долл./т

409,7 долл./т ↑ +2,8%\*

Электроэнергия

331,9 долл./МВт\*ч

35,2 долл./МВт\*ч

129,3 долл./МВт\*ч ↓ -4,9%\*



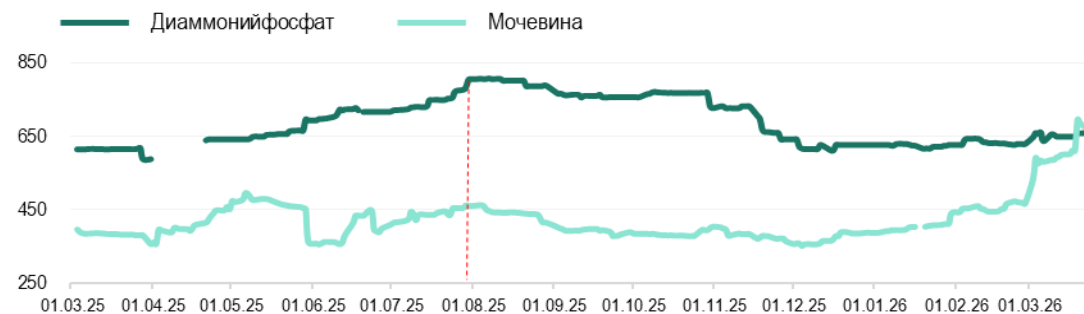
долл./т	Пшеница	Подсолнечник	Кукуруза
MATIF, 3-мес. фьючерс	257,5	-	241,7
SAFEX, Южная Африка	-	537,3	-
Одесский порт	183	540	210

Котировки фьючерсов на пшеницу, кукурузу в США, долл./т



Источник: Рынок фьючерсов США

Котировки фьючерсов на минеральные удобрения, долл./т



Источник: Trading Economics

Котировки фьючерсов на сахар, долл./т



Источник: Рынок фьючерсов США (тростниковый сахар-сырец), Европейский рынок, Лондон (белый сахар)

\*к 20.03.26 г.

Мак в 2026

Min в 2026

на 27.03.2026 г.

Пшеница, США

227,3 долл./т

186,1 долл./т

222,3 долл./т

↑ +1,6%\*

Кукуруза, США

184,9 долл./т

165,3 долл./т

181,9 долл./т

↓ -0,8%\*

Диаммонийфосфат

659,0 долл./т

615,0 долл./т

692,5 долл./т

↑ +5,5%\*

Мочевина

695,0 долл./т

277,5 долл./т

687,5 долл./т

↑ +0,5%\*

Сахар-сырец

350,1 долл./т

297,2 долл./т

347,4 долл./т

↑ +0,4%\*

Белый сахар

462,6 долл./т

376,1 долл./т

458,6 долл./т

↑ +1,6%\*



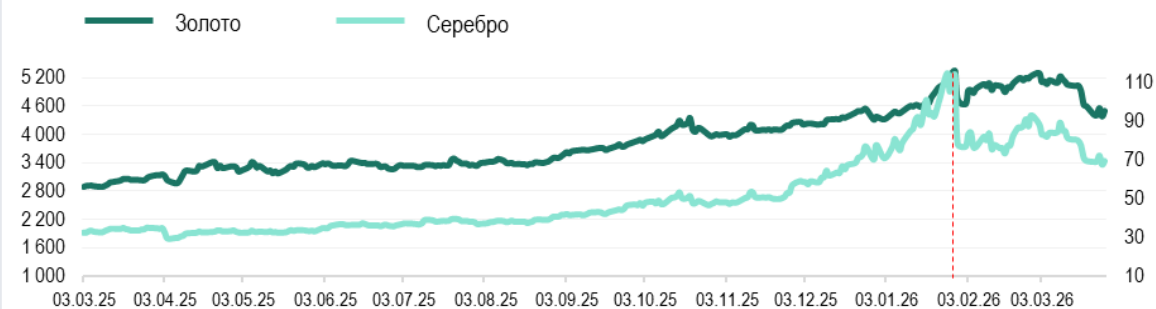
## Официальный курс валют центральных банков

	на 02.03.26	на 27.03.26	Max в 2026	Min в 2026
USD/RUP	16,1000	16,1000	16,1000	16,1000
USD/RUB	77,2736	82,1314	84,8379	75,7327
USD/MDL	17,1390	17,5694	17,5694	16,7452
USD/UAH	43,0996	43,8850	44,1636	42,1701
EUR/USD <small>Forex</small>	1,1689	1,1510	1,2041	1,1416

## Котировки крупнейших индексов

	на 02.03.26	на 27.03.26	Max в 2026	Min в 2026
Dow Jones (DJI), USD	48 904,78	45 166,64 ▼	50 188,14	45 577,47
Euro Stoxx 50 (STOXX50E), EUR	5 986,93	5 505,80 ▼	6 173,32	5 501,28
FTSE 100, GBP	10 780,11	9 967,35 ▼	10 910,55	9 894,15
S&P 500 (SPX), USD	6 881,62	6 368,85 ▼	6 978,60	6 343,72
NASDAQ Composite (IXIS), USD	22 748,86	20 948,36 ▼	23 857,45	20 794,64
Shanghai Composite (SSEC), CNY	4 182,59	3 913,72 ▼	4 182,59	3 813,28

## Котировки фьючерсов на золото и серебро, долл./тр.унц.



Источник: Международные рынки

## Стоимость биткоина, долл./ед.



Источник: Bitfinex

\*к 20.03.26 г.

	Золото	Серебро	Биткоин
Max в 2026	5 354,8 <small>долл./тр.унц.</small>	115,15 <small>долл./тр.унц.</small>	96 804,0 <small>долл./ед.</small>
Min в 2026	4 329,6 <small>долл./тр.унц.</small>	67,70 <small>долл./тр.унц.</small>	62 940,0 <small>долл./ед.</small>
на 27.03.2026 г.	4 508,6 <small>долл./тр.унц.</small> ↓ -2,2%*	69,56 <small>долл./тр.унц.</small> ↓ -0,1%*	66 395,0 <small>долл./ед.</small> ↓ -5,9%*