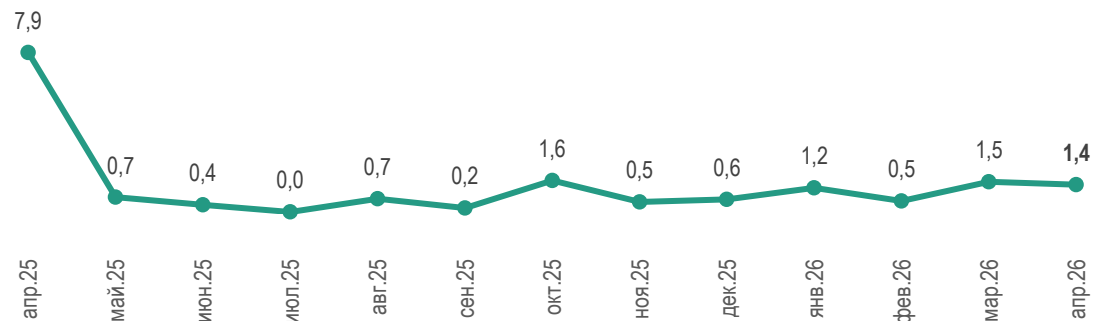


Инфляционные процессы на потребительском рынке в апреле 2026 года

Динамика темпов прироста потребительских цен, % к предыдущему месяцу



Продовольствие

Апрель '26 **+1,0%**
Янв.-апр.'26 **+4,4%**

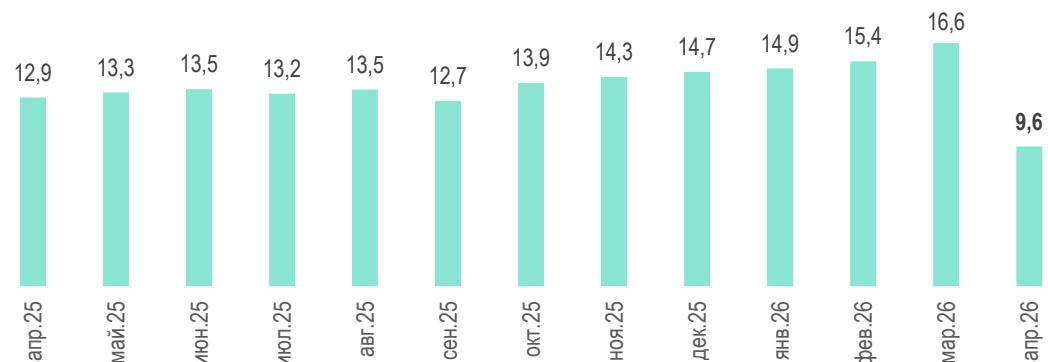
Непродовольствие

Апрель '26 **+2,0%**
Янв.-апр.'26 **+5,2%**

Услуги

Апрель '26 **+0,9%**
Янв.-апр.'26 **+4,1%**





Сводный индекс потребительских цен в годовом выражении, %



Апрель '26 Янв.-апр.'26

Горюче-смазочные материалы	+14,6%	+37,0%
Товары для животных	+1,8%	+5,1%
Мясо и птица	+3,1%	+6,6%
Животное масло	+2,8%	+9,5%
Овощи	+2,7%	+32,8%
Яйца	-1,1%	-10,8%
Сжиженный газ	+18,1%	+12,8%
Услуги транспорта	+7,5%	+15,7%

Инфляция за янв.-апр.'26

	4,6%
	4,5%
	4,9%
	2,5%