



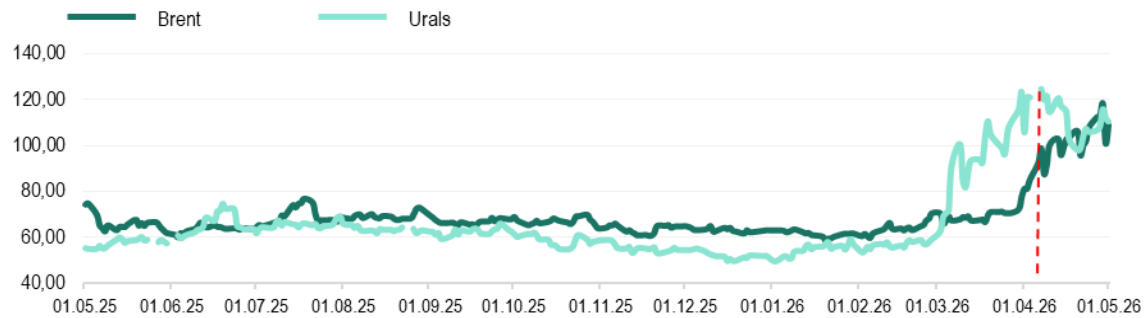
Еженедельный обзор мировых рынков

по состоянию на 1 мая 2026 года

Министерство экономического развития ПМР

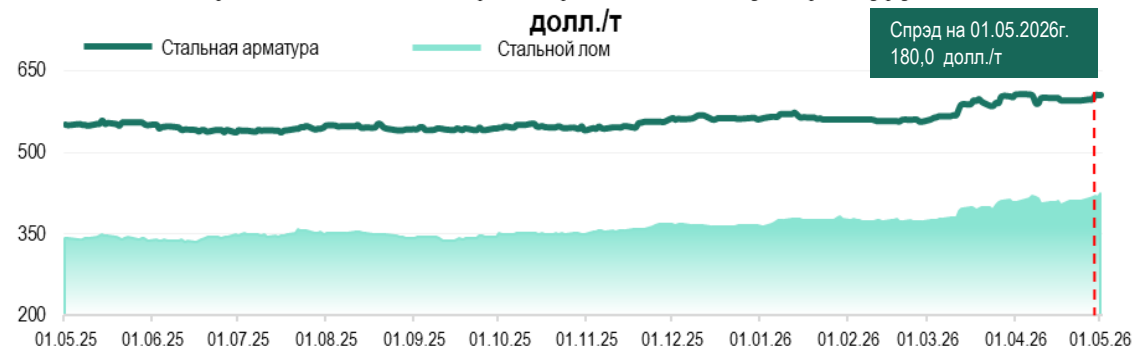


Котировки фьючерсов на нефть, долл./баррель

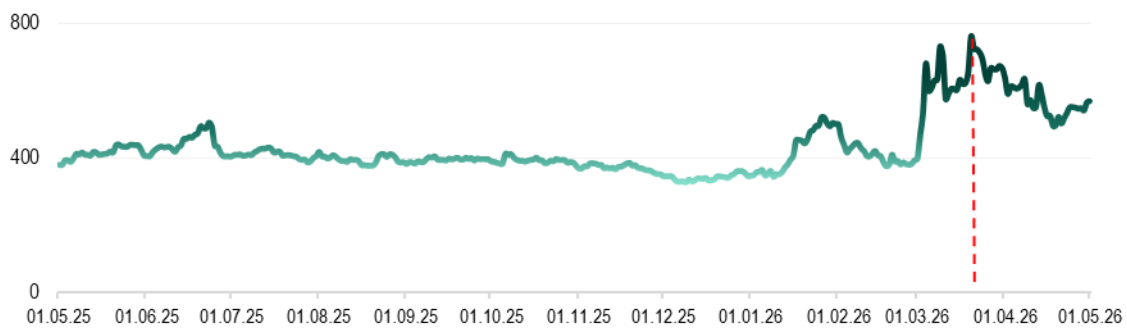


Источник: Лондонская биржа LCO, Россия

Котировки 2-месячных фьючерсов на стальную арматуру и лом,



Источник: Лондонская биржа металлов LME

Цены на природный газ (нейтральный индекс TTF), долл./тыс.м³

Источник: газовый хаб в Нидерландах

Стоимость электроэнергии в Румынии, долл./МВт*ч



Источник: Оператор энергетического рынка Румынии, Ropex_Dam_Base

*к 24.04.26 г.

Max в 2026

Min в 2026

на 01.05.2026 г.

Brent

118,35 долл./б

59,96 долл./б

108,17 долл./б ↑ +9,1%*

Urals

124,85 долл./б

49,22 долл./б

110,58 долл./б ↑ +4,3%*

Газ TTF

759,57 долл./тыс.м³343,46 долл./тыс.м³567,95 долл./тыс.м³ ↑ +3,3%*

Стальная арматура

606,0 долл./т

556,0 долл./т

605,0 долл./т ↑ +1,7%*

Стальной лом

425,0 долл./т

363,5 долл./т

425,0 долл./т ↑ +3,7%*

Электроэнергия

331,9 долл./МВт*ч

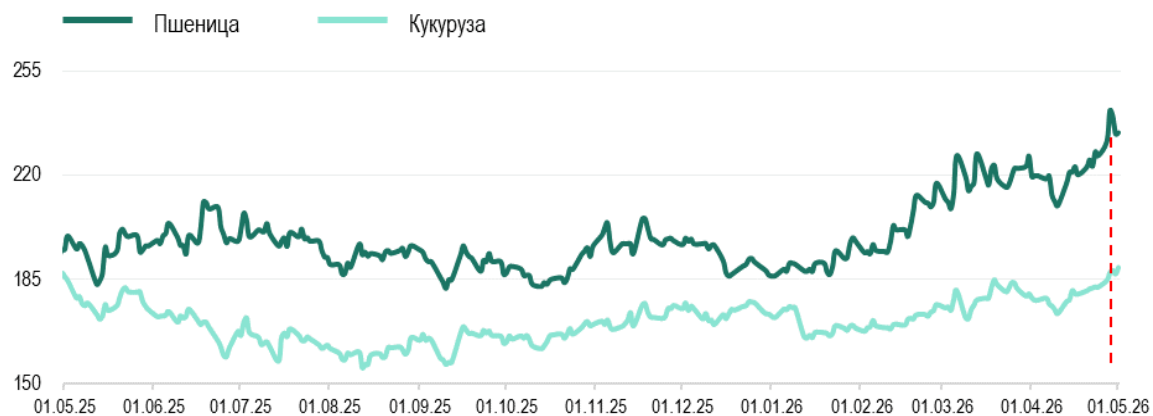
35,2 долл./МВт*ч

99,2 долл./МВт*ч ↓ -5,6%*



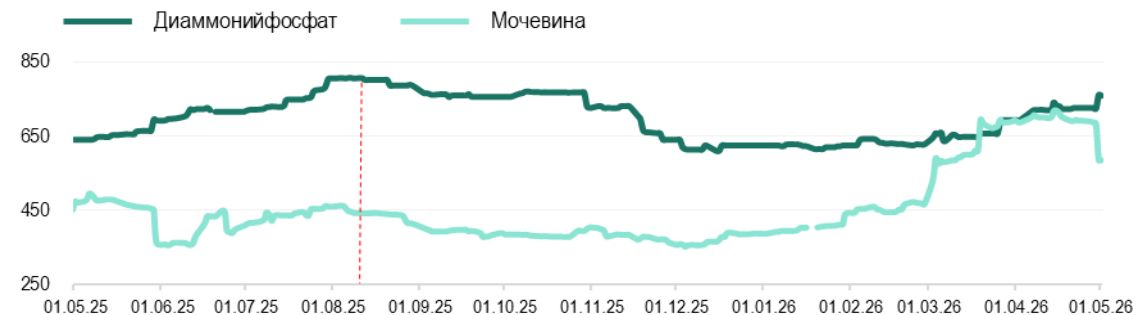
| долл./т | Пшеница | Подсолнечник | Кукуруза |
|-----------------------|---------|--------------|----------|
| MATIF, 3-мес. фьючерс | 267,2 | - | 255,2 |
| SAFEX, Южная Африка | - | 534,8 | - |
| Одесский порт | 187 | 531 | 219 |

Котировки фьючерсов на пшеницу, кукурузу в США, долл./т



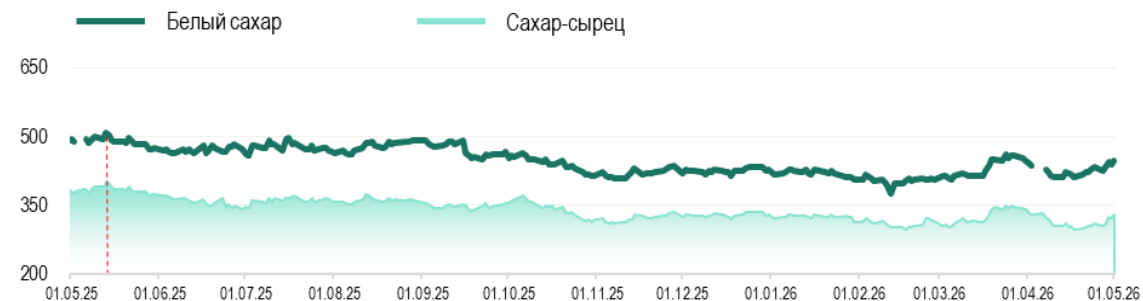
Источник: Рынок фьючерсов США

Котировки фьючерсов на минеральные удобрения, долл./т



Источник: Trading Economics

Котировки фьючерсов на сахар, долл./т



Источник: Рынок фьючерсов США (тростниковый сахар-сырец), Европейский рынок, Лондон (белый сахар)

*к 24.04.26 г.

Мак в 2026

Min в 2026

на 01.05.2026 г.

Пшеница, США

241,7 долл./т

186,1 долл./т

234,3 долл./т

↑ +3,4%*

Кукуруза, США

189,1 долл./т

165,3 долл./т

189,1 долл./т

↑ +3,6%*

Диаммонийфосфат

760,0 долл./т

615,0 долл./т

757,5 долл./т

↑ +4,5%*

Мочевина

720,0 долл./т

385,8 долл./т

585,0 долл./т

↓ -15,5%*

Сахар-сырец

350,1 долл./т

297,2 долл./т

329,6 долл./т

↑ +6,0%*

Белый сахар

462,6 долл./т

376,1 долл./т

446,5 долл./т

↑ +2,6%*



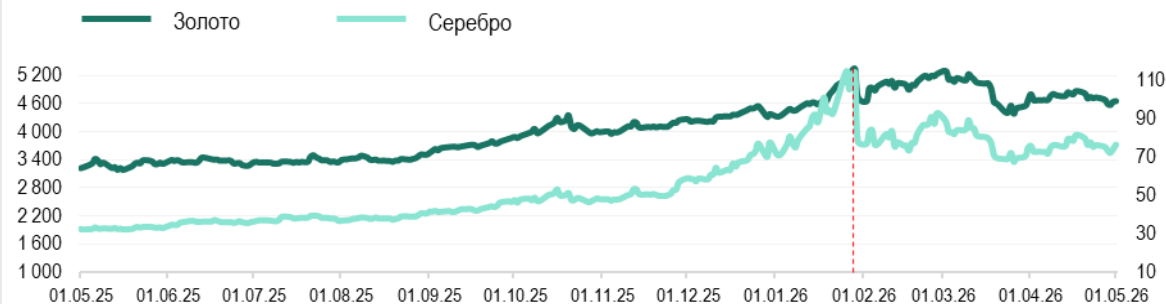
Официальный курс валют центральных банков

| | на 01.04.26 | на 01.05.26 | Max в 2026 | Min в 2026 |
|---------------|-------------|-------------|------------|------------|
| USD/RUP | 16,1000 | 16,1000 | 16,1000 | 16,1000 |
| USD/RUB | 81,2504 | 74,8014 | 84,8379 | 74,5897 |
| USD/MDL | 17,6965 | 17,2762 | 17,6965 | 16,7452 |
| USD/UAH | 43,9175 | 43,9630 | 44,1636 | 42,1701 |
| EUR/USD Forex | 1,1589 | 1,1721 | 1,2041 | 1,1416 |

Котировки крупнейших индексов

| | на 01.04.26 | на 01.05.26 | | Max в 2026 | Min в 2026 |
|--------------------------------|-------------|------------------------------|--|------------|------------|
| Dow Jones (DJI), USD | 46 565,74 | 49 499,27 ▲ | | 50 188,14 | 45 166,64 |
| Euro Stoxx 50 (STOXX50E), EUR | 5 732,71 | 5 881,51 ▲ на 30.04.26 г. | | 6 173,32 | 5 501,28 |
| FTSE 100, GBP | 10 364,79 | 10 363,93 ▼ | | 10 910,55 | 9 894,15 |
| S&P 500 (SPX), USD | 6 575,32 | 7 230,12 ▲ | | 7 230,12 | 6 343,72 |
| NASDAQ Composite (IXIS), USD | 21 840,95 | 25 114,44 ▲ | | 25 114,44 | 20 794,64 |
| Shanghai Composite (SSEC), CNY | 3 948,55 | 4 112,16 ▲ на 30.04.26 г. | | 4 182,59 | 3 813,28 |

Котировки фьючерсов на золото и серебро, долл./тр.унц.



Источник: Международные рынки

Стоимость биткоина, долл./ед.



Источник: Bitfinex

*к 24.04.26 г.

Max в 2026

Min в 2026

на 01.05.2026 г.

Золото

5 354,8 долл./тр.унц.

4 329,6 долл./тр.унц.

4 661,4 долл./тр.унц.

↓ -1,7%*

Серебро

115,15 долл./тр.унц.

67,70 долл./тр.унц.

76,71 долл./тр.унц.

↑ +0,4%*

Биткоин

96 804,0 долл./ед.

62 940,0 долл./ед.

78 209,0 долл./ед.

↑ +1,0%*