



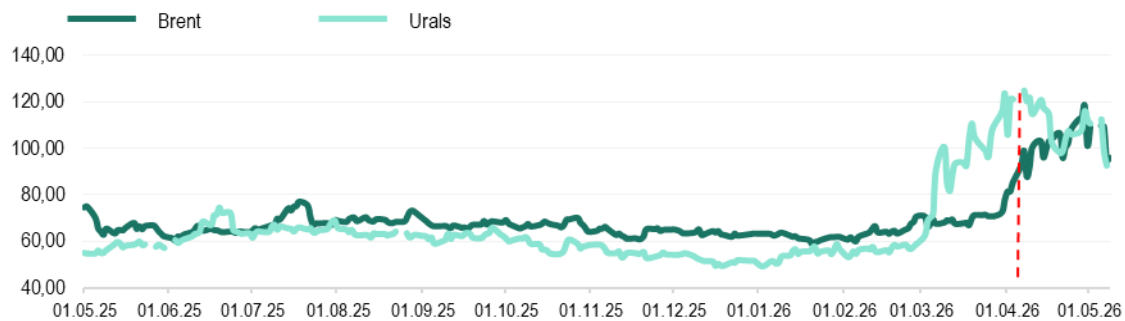
Еженедельный обзор мировых рынков

по состоянию на 8 мая 2026 года

Министерство экономического развития ПМР

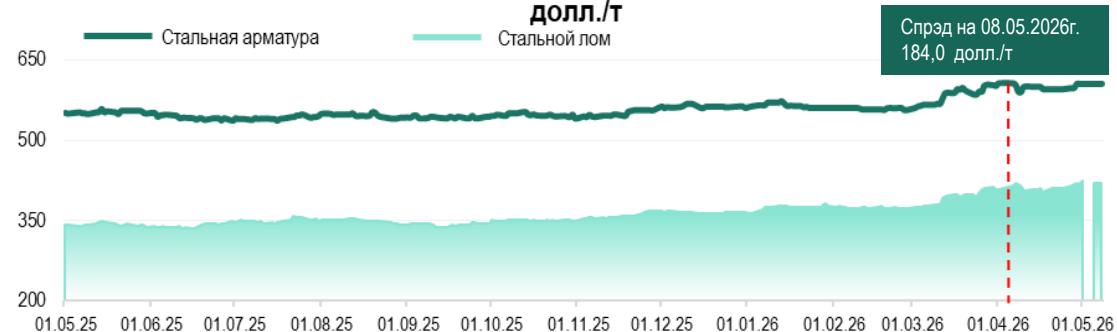


Котировки фьючерсов на нефть, долл./баррель

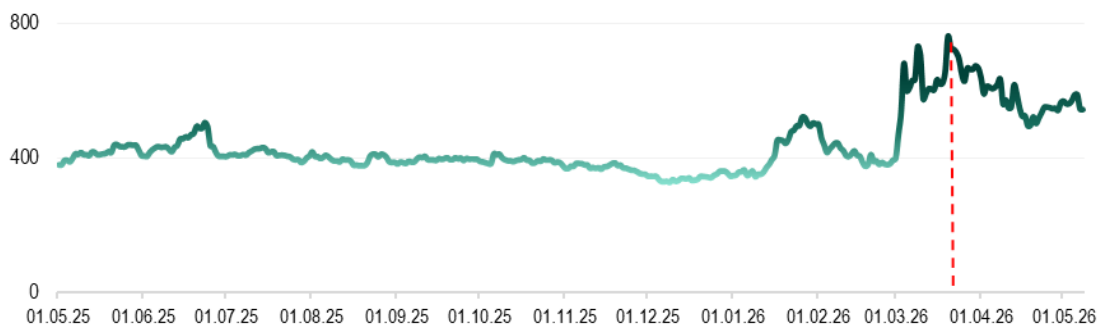


Источник: Лондонская биржа LCO, Россия

Котировки 2-месячных фьючерсов на стальную арматуру и лом, долл./т

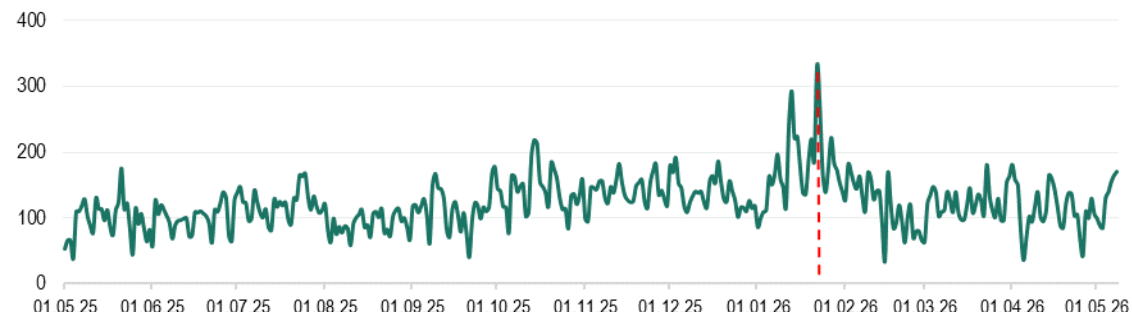


Источник: Лондонская биржа металлов LME

Цены на природный газ (нейтральный индекс TTF), долл./тыс.м³

Источник: газовый хаб в Нидерландах

Стоимость электроэнергии в Румынии, долл./МВт*ч



Источник: Оператор энергетического рынка Румынии, Ropex_Dam_Base

*к 01.05.26 г.

Max в 2026

Min в 2026

на 08.05.2026 г.

Brent

118,35 долл./б

59,96 долл./б

101,29 долл./б ↓ -6,4%*

Urals

124,85 долл./б

49,22 долл./б

95,57 долл./б ↓ -13,6%*

Газ TTF

759,57 долл./тыс.м³343,46 долл./тыс.м³542,89 долл./тыс.м³ ↓ -16,4%*

Стальная арматура

606,0 долл./т

556,0 долл./т

605,0 долл./т 0,0%*

Стальной лом

425,0 долл./т

363,5 долл./т

421,0 долл./т ↓ -0,9%*

Электроэнергия

331,9 долл./МВт*ч

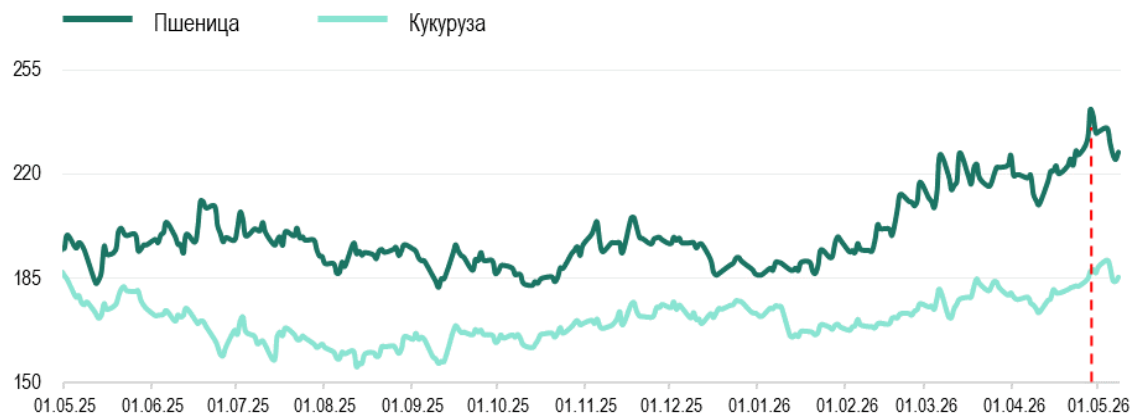
35,2 долл./МВт*ч

170,2 долл./МВт*ч ↑ +71,7%*



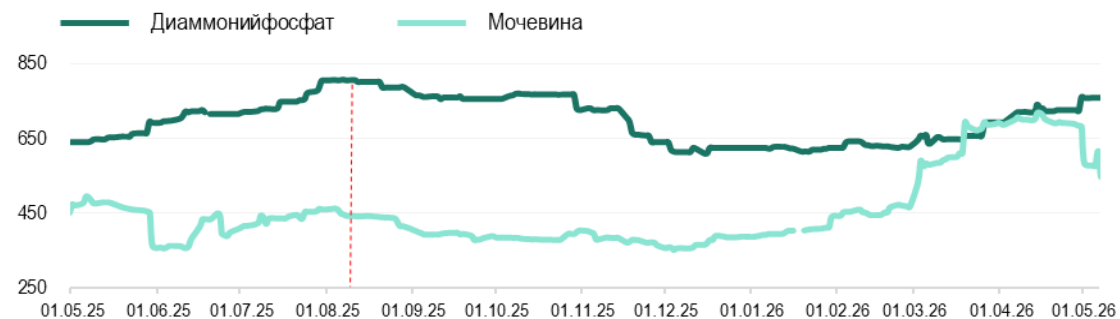
долл./т	Пшеница	Подсолнечник	Кукуруза
MATIF, 3-мес. фьючерс	261,1	-	251,3
SAFEX, Южная Африка	-	534,3	-
Одесский порт	187	531	185 фураж

Котировки фьючерсов на пшеницу, кукурузу в США, долл./т



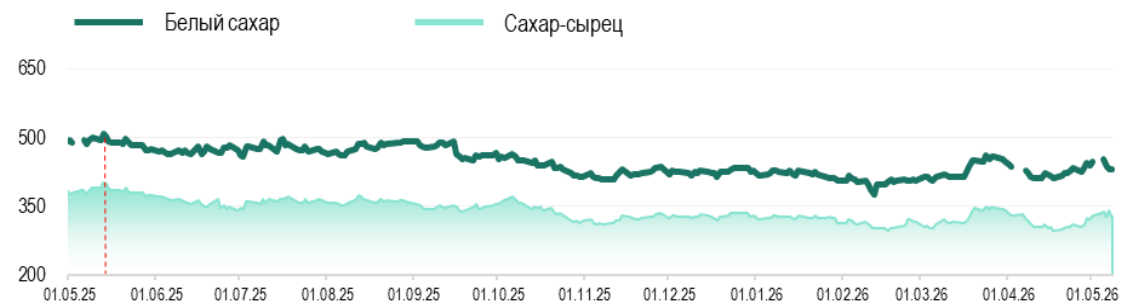
Источник: Рынок фьючерсов США

Котировки фьючерсов на минеральные удобрения, долл./т



Источник: Trading Economics

Котировки фьючерсов на сахар, долл./т



Источник: Рынок фьючерсов США (тростниковый сахар-сырец), Европейский рынок, Лондон (белый сахар)

*к 01.05.26 г.

Мак в 2026

Min в 2026

на 08.05.2026 г.

Пшеница, США

241,7 долл./т

186,1 долл./т

227,4 долл./т

↓-2,9%*

Кукуруза, США

191,2 долл./т

165,3 долл./т

185,5 долл./т

↓-1,9%*

Диаммонийфосфат

760,0 долл./т

615,0 долл./т

757,5 долл./т

0,0%*

Мочевина

720,0 долл./т

385,8 долл./т

547,5 долл./т

↓-6,3%*

Сахар-сырец

350,1 долл./т

297,2 долл./т

323,9 долл./т

↓-1,7%*

Белый сахар

462,6 долл./т

376,1 долл./т

432,0 долл./т

↓-3,2%*



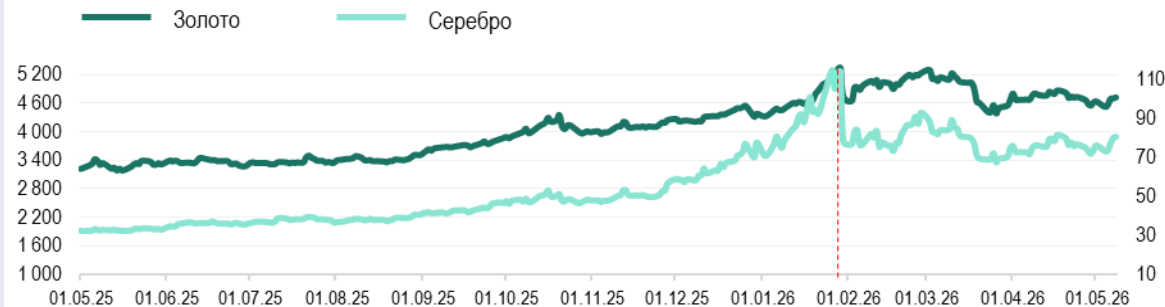
Официальный курс валют центральных банков

	на 01.05.26	на 08.05.26	Max в 2026	Min в 2026
USD/RUP	16,1000	16,1000	16,1000	16,1000
USD/RUB	74,8014	74,6209	84,8379	74,5897
USD/MDL	17,2762	17,1536	17,6965	16,7452
USD/UAH	43,9630	43,8033	44,1636	42,1701
EUR/USD Forex	1,1721	1,1786	1,2041	1,1416

Котировки крупнейших индексов

	на 01.05.26	на 08.05.26		Max в 2026	Min в 2026
Dow Jones (DJI), USD	49 499,27	49 609,16	▲	50 188,14	45 166,64
Euro Stoxx 50 (STOXX50E), EUR	5 763,61 на 04.05.26 г.	5 911,53	▲	6 173,32	5 501,28
FTSE 100, GBP	10 363,93	10 233,07	▼	10 910,55	9 894,15
S&P 500 (SPX), USD	7 230,12	7 398,93	▲	7 398,93	6 343,72
NASDAQ Composite (IXIS), USD	25 114,44	26 247,08	▲	26 247,08	20 794,64
Shanghai Composite (SSEC), CNY	4 160,17 на 06.05.26 г.	4 179,95	▲	4 182,59	3 813,28

Котировки фьючерсов на золото и серебро, долл./тр.унц.



Источник: Международные рынки

Стоимость биткоина, долл./ед.



Источник: Bitfinex

*к 01.05.26 г.

Max в 2026

Min в 2026

на 08.05.2026 г.

Золото

5 354,8 долл./тр.унц.

4 329,6 долл./тр.унц.

4 730,7 долл./тр.унц. ↑ +1,9%*

Серебро

115,15 долл./тр.унц.

67,70 долл./тр.унц.

80,87 долл./тр.унц. ↑ +5,8%*

Биткоин

96 804,0 долл./ед.

62 940,0 долл./ед.

80 170,0 долл./ед. ↑ +2,5%*