



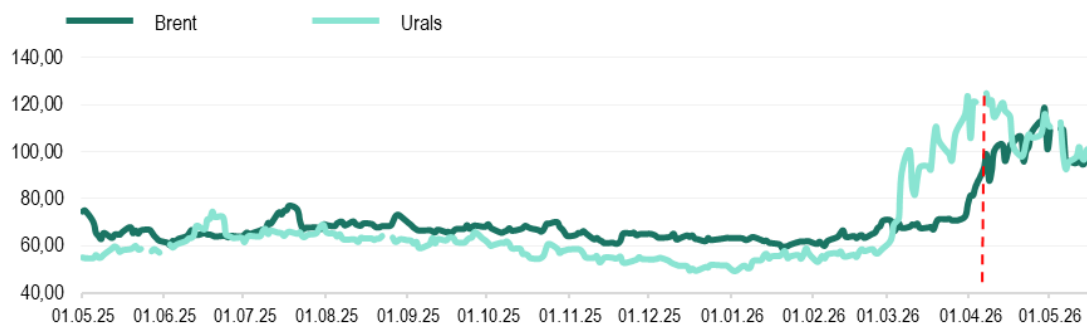
# Еженедельный обзор мировых рынков

по состоянию на 15 мая 2026 года

Министерство экономического развития ПМР

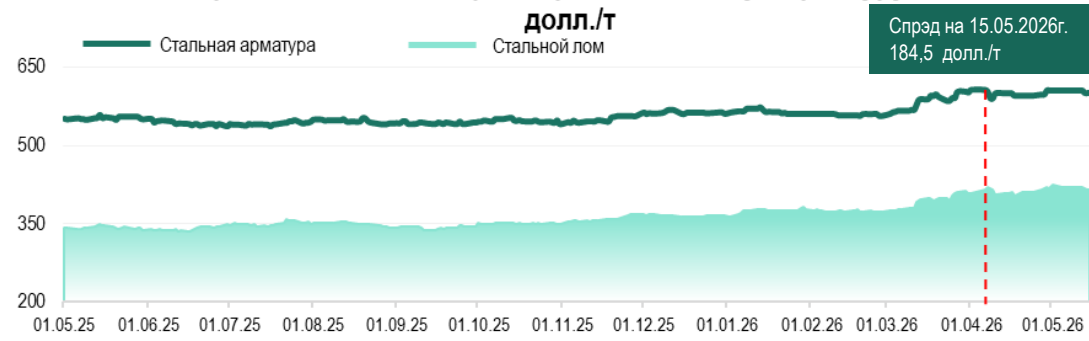


## Котировки фьючерсов на нефть, долл./баррель

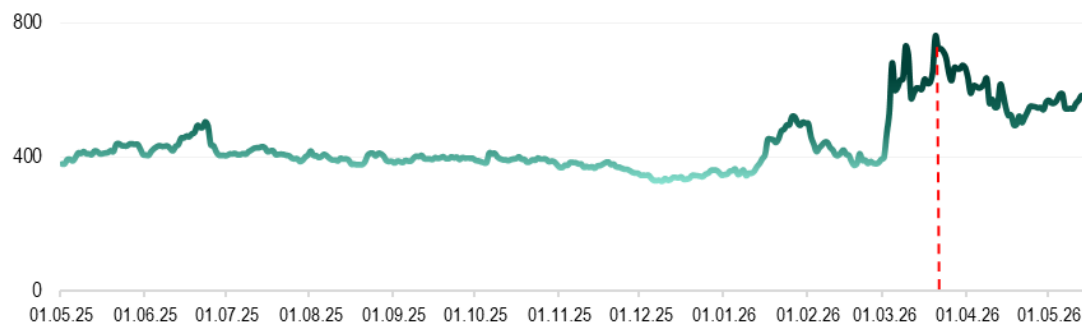


Источник: Лондонская биржа LCO, Россия

## Котировки 2-месячных фьючерсов на стальную арматуру и лом,

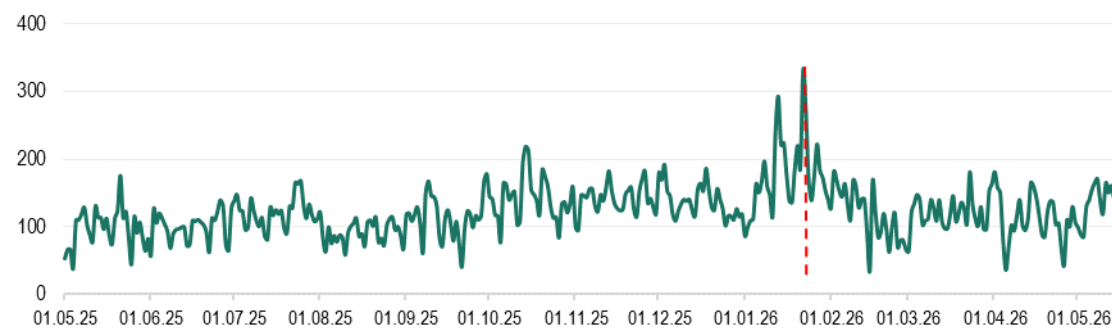


Источник: Лондонская биржа металлов LME

Цены на природный газ (нейтральный индекс TTF), долл./тыс.м<sup>3</sup>

Источник: газовый хаб в Нидерландах

## Стоимость электроэнергии в Румынии, долл./МВт\*ч



Источник: Оператор энергетического рынка Румынии, Ropex\_Dam\_Base

\*к 08.05.26 г.

Max в 2026

Min в 2026

на 15.05.2026 г.

Brent

118,35 долл./б

59,96 долл./б

109,26 долл./б ↓ -7,9%\*

Urals

124,85 долл./б

49,22 долл./б

101,00 долл./б ↓ -5,7%\*

Газ TTF

759,57 долл./тыс.м<sup>3</sup>343,46 долл./тыс.м<sup>3</sup>586,06 долл./тыс.м<sup>3</sup> ↓ -8,0%\*

Стальная арматура

606,0 долл./т

556,0 долл./т

600,0 долл./т ↓ -0,8%\*

Стальной лом

425,0 долл./т

363,5 долл./т

415,5 долл./т ↓ -1,3%\*

Электроэнергия

331,9 долл./МВт\*ч

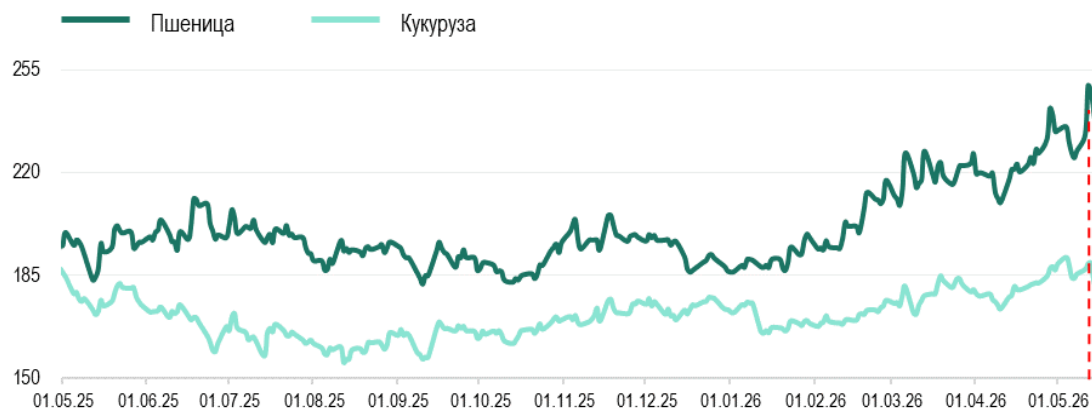
35,2 долл./МВт\*ч

135,8 долл./МВт\*ч ↓ -20,2%\*



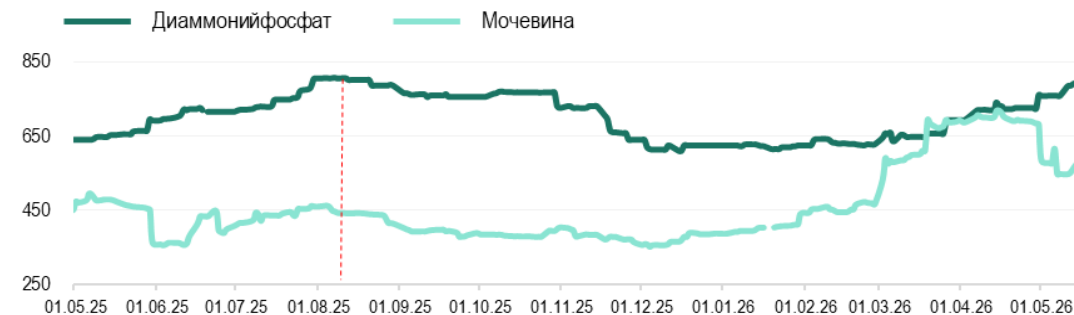
долл./т	Пшеница	Подсолнечник	Кукуруза
MATIF, 3-мес. фьючерс	261,0	-	248,2
SAFEX, Южная Африка	-	525,9	-
Одесский порт	187	531	-

Котировки фьючерсов на пшеницу, кукурузу в США, долл./т



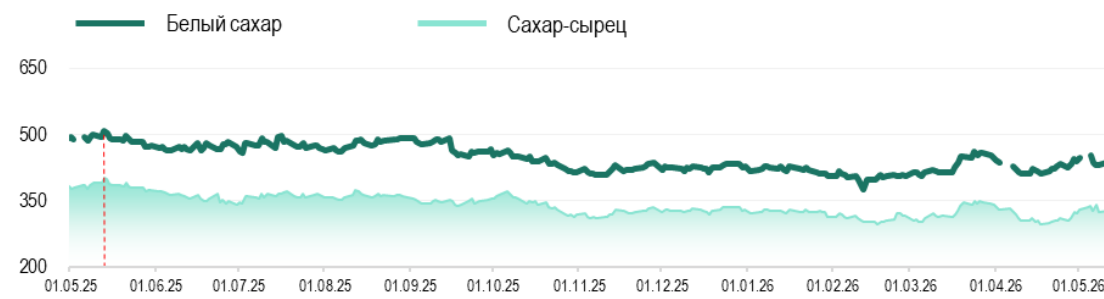
Источник: Рынок фьючерсов США

Котировки фьючерсов на минеральные удобрения, долл./т



Источник: Trading Economics

Котировки фьючерсов на сахар, долл./т



Источник: Рынок фьючерсов США (тростниковый сахар-сырец), Европейский рынок, Лондон (белый сахар)

\*к 08.05.26 г.

Мак в 2026

Мин в 2026

на 15.05.2026 г.

Пшеница, США

249,5 долл./т

186,1 долл./т

233,6 долл./т

↑ +2,7%\*

Кукуруза, США

191,2 долл./т

165,3 долл./т

179,4 долл./т

↓ -3,3%\*

Диаммонийфосфат

792,1 долл./т

615,0 долл./т

792,1 долл./т

↑ +4,6%\*

Мочевина

720,0 долл./т

385,8 долл./т

576,4 долл./т

↑ +5,3%\*

Сахар-сырец

350,1 долл./т

297,2 долл./т

326,3 долл./т

↑ +0,7%\*

Белый сахар

462,6 долл./т

376,1 долл./т

438,5 долл./т

↑ +1,5%\*



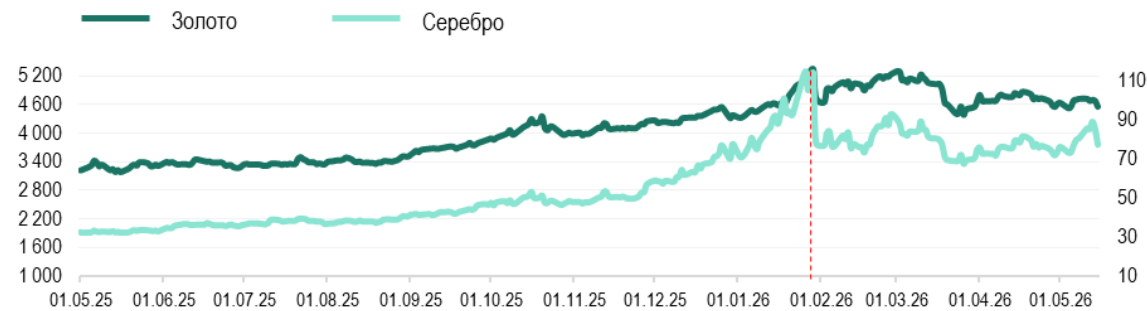
## Официальный курс валют центральных банков

	на 01.05.26	на 15.05.26	Max в 2026	Min в 2026
USD/RUP	16,1000	16,1000	16,1000	16,1000
USD/RUB	74,8014	73,1385	84,8379	73,1385
USD/MDL	17,2762	17,2084	17,6965	16,7452
USD/UAH	43,9630	43,9569	44,1636	42,1701
EUR/USD Forex	1,1721	1,1626	1,2041	1,1416

## Котировки крупнейших индексов

	на 01.05.26	на 15.05.26	Max в 2026	Min в 2026
Dow Jones (DJI), USD	49 499,27	49 526,17 ▲	50 188,14	45 166,64
Euro Stoxx 50 (STOXX50E), EUR	5 763,61 на 04.05.26 г.	5 827,76 ▲	6 173,32	5 501,28
FTSE 100, GBP	10 363,93	10 195,37 ▼	10 910,55	9 894,15
S&P 500 (SPX), USD	7 230,12	7 408,50 ▲	7 501,24	6 343,72
NASDAQ Composite (IXIS), USD	25 114,44	26 225,14 ▲	26 635,22	20 794,64
Shanghai Composite (SSEC), CNY	4 160,17 на 06.05.26 г.	4 135,39 ▼	4 242,57	3 813,28

## Котировки фьючерсов на золото и серебро, долл./тр.унц.



Источник: Международные рынки

## Стоимость биткоина, долл./ед.



Источник: Bitfinex

\*к 08.05.26 г.

Max в 2026

Min в 2026

на 15.05.2026 г.

Золото

5 354,8 долл./тр.унц.

4 329,6 долл./тр.унц.

4 561,9 долл./тр.унц.

↓ -3,6%\*

Серебро

115,15 долл./тр.унц.

67,70 долл./тр.унц.

77,55 долл./тр.унц.

↓ -4,1%\*

Биткоин

96 804,0 долл./ед.

62 940,0 долл./ед.

79 060,0 долл./ед.

↓ -1,4%\*