



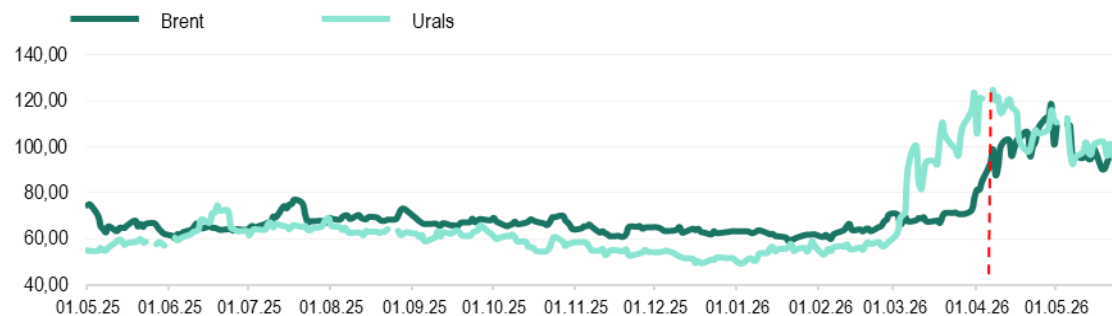
Еженедельный обзор мировых рынков

по состоянию на 22 мая 2026 года

Министерство экономического развития ПМР

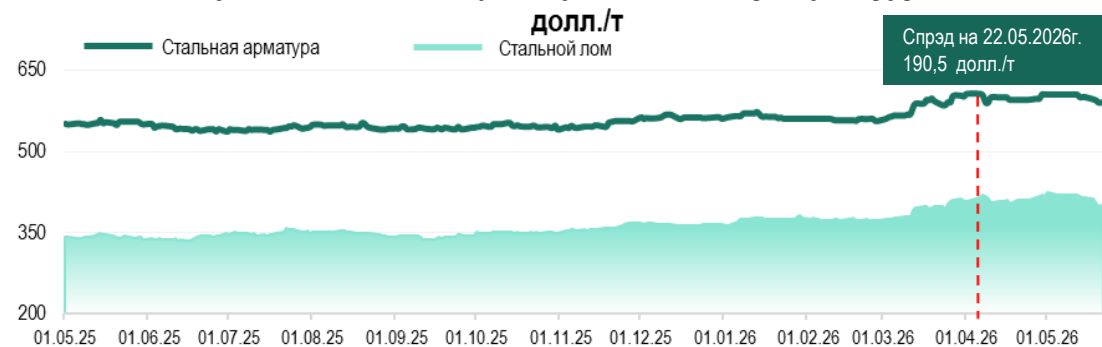


Котировки фьючерсов на нефть, долл./баррель

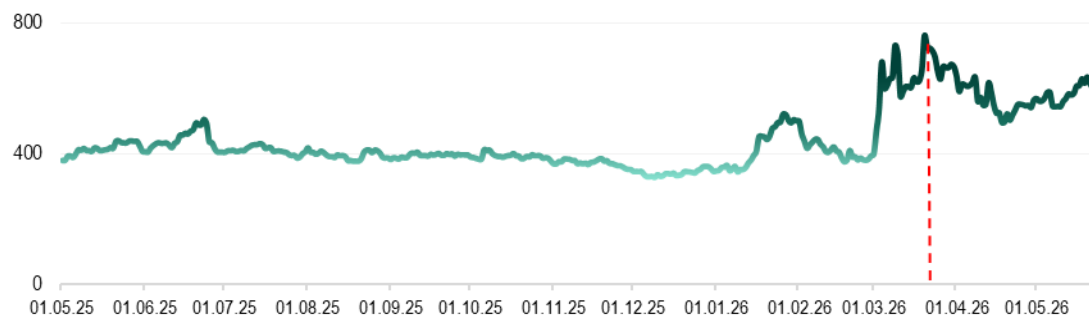


Источник: Лондонская биржа LCO, Россия

Котировки 2-месячных фьючерсов на стальную арматуру и лом,

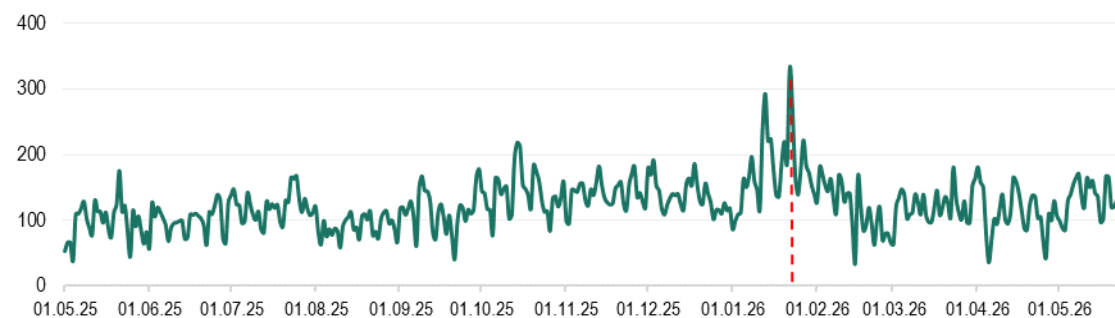


Источник: Лондонская биржа металлов LME

Цены на природный газ (нейтральный индекс TTF), долл./тыс.м³

Источник: газовый хаб в Нидерландах

Стоимость электроэнергии в Румынии, долл./МВт*ч



Источник: Оператор энергетического рынка Румынии, Ropex_Dam_Base

*к 15.05.26 г.

Max в 2026

Min в 2026

на 22.05.2026 г.

Brent

118,35 долл./б

59,96 долл./б

100,21 долл./б ↓ -8,3%*

Urals

124,85 долл./б

49,22 долл./б

96,32 долл./б ↓ -4,6%*

Газ TTF

759,57 долл./тыс.м³343,46 долл./тыс.м³601,48 долл./тыс.м³ ↑ +3,0%*

Стальная арматура

606,0 долл./т

556,0 долл./т

590,0 долл./т ↓ -1,7%*

Стальной лом

425,0 долл./т

363,5 долл./т

399,5 долл./т ↓ -3,9%*

Электроэнергия

331,9 долл./МВт*ч

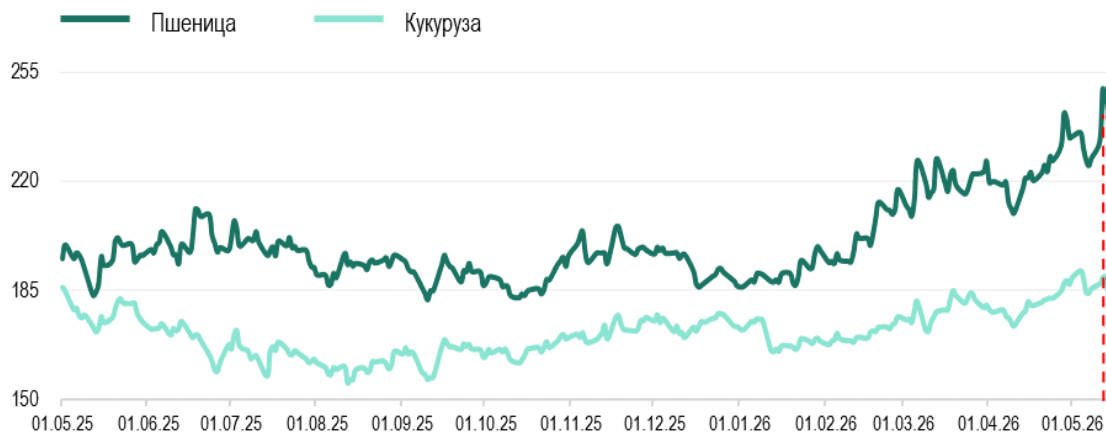
35,2 долл./МВт*ч

129,8 долл./МВт*ч ↓ -4,4%*



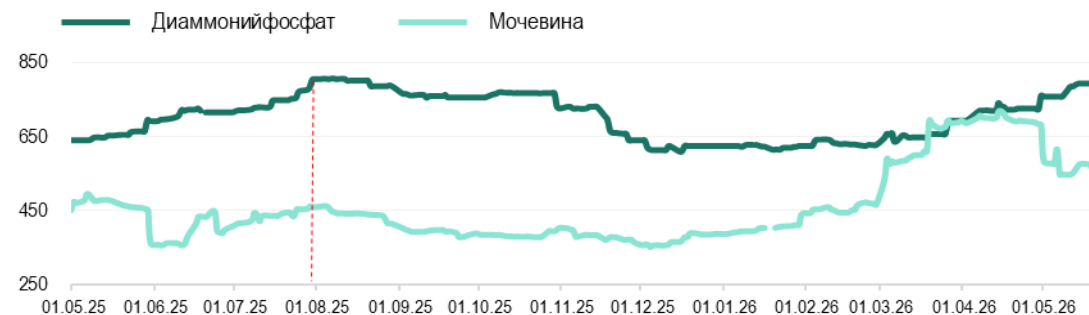
долл./т	Пшеница	Подсолнечник	Кукуруза
MATIF, 3-мес. фьючерс	265,7	-	254,1
SAFEX, Южная Африка	-	526,8	-
Одесский порт	187	531	225

Котировки фьючерсов на пшеницу, кукурузу в США, долл./т



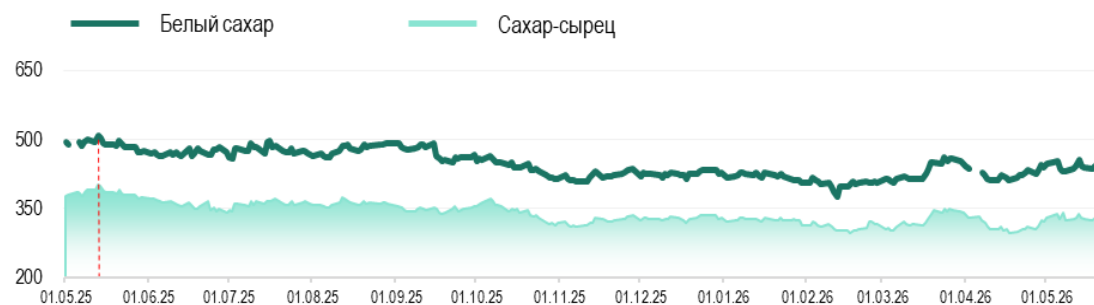
Источник: Рынок фьючерсов США

Котировки фьючерсов на минеральные удобрения, долл./т



Источник: Trading Economics

Котировки фьючерсов на сахар, долл./т



Источник: Рынок фьючерсов США (тростниковый сахар-сырец), Европейский рынок, Лондон (белый сахар)

*к 15.05.26 г.

Мак в 2026

Min в 2026

на 22.05.2026 г.

Пшеница, США

249,5 долл./т

186,1 долл./т

237,5 долл./т

↑ +1,7%*

Кукуруза, США

191,2 долл./т

165,3 долл./т

182,4 долл./т

↑ +1,6%*

Диаммонийфосфат

792,1 долл./т

615,0 долл./т

785,0 долл./т

↓ -0,9%*

Мочевина

720,0 долл./т

385,8 долл./т

502,5 долл./т

↓ -12,8%*

Сахар-сырец

350,1 долл./т

297,2 долл./т

324,1 долл./т

↓ -0,7%*

Белый сахар

462,6 долл./т

376,1 долл./т

442,4 долл./т

↑ +0,9%*



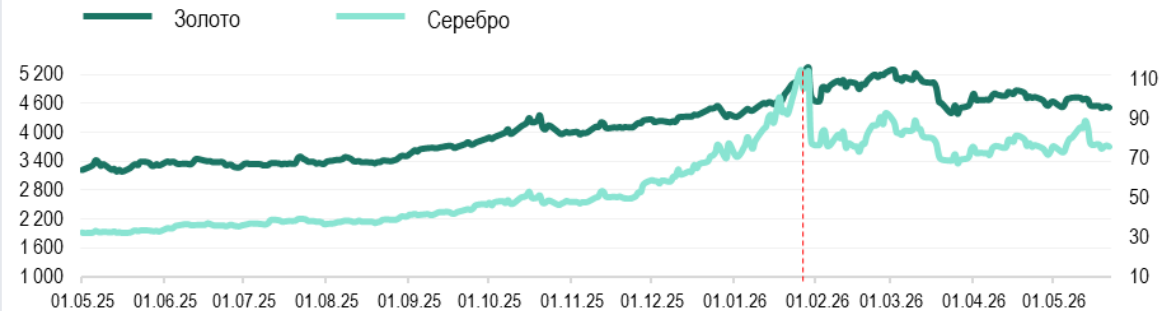
Официальный курс валют центральных банков

	на 01.05.26	на 22.05.26	Max в 2026	Min в 2026
USD/RUP	16,1000	16,1000	16,1000	16,1000
USD/RUB	74,8014	70,7902	84,8379	70,7902
USD/MDL	17,2762	17,3635	17,6965	16,7452
USD/UAH	43,9630	44,2341	44,2341	42,1701
EUR/USD Forex	1,1721	1,1603	1,2041	1,1416

Котировки крупнейших индексов

	на 01.05.26	на 22.05.26	Max в 2026	Min в 2026
Dow Jones (DJI), USD	49 499,27	50 579,70 ▲	50 579,70	45 166,64
Euro Stoxx 50 (STOXX50E), EUR	5 763,61 на 04.05.26 г.	6 019,45 ▲	6 173,32	5 501,28
FTSE 100, GBP	10 363,93	10 466,26 ▲	10 910,55	9 894,15
S&P 500 (SPX), USD	7 230,12	7 473,47 ▲	7 501,24	6 343,72
NASDAQ Composite (IXIS), USD	25 114,44	26 343,97 ▲	26 635,22	20 794,64
Shanghai Composite (SSEC), CNY	4 160,17 на 06.05.26 г.	4 112,90 ▼	4 242,57	3 813,28

Котировки фьючерсов на золото и серебро, долл./тр.унц.



Источник: Международные рынки

Стоимость биткоина, долл./ед.



Источник: Bitfinex

*к 15.05.26 г.

Max в 2026

Min в 2026

на 22.05.2026 г.

Золото

5 354,8 долл./тр.унц.

4 329,6 долл./тр.унц.

4 523,2 долл./тр.унц.

↓ -0,8%*

Серебро

115,15 долл./тр.унц.

67,70 долл./тр.унц.

76,20 долл./тр.унц.

↓ -1,7%*

Биткоин

96 804,0 долл./ед.

62 940,0 долл./ед.

75 533,0 долл./ед.

↓ -4,5%*