



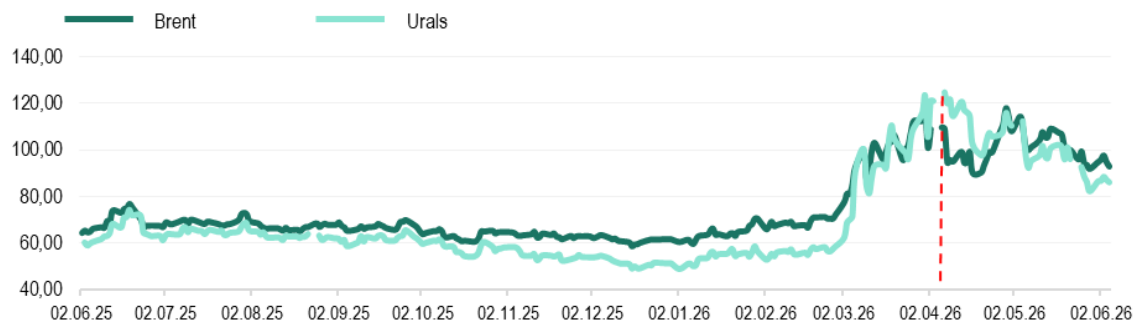
Еженедельный обзор мировых рынков

по состоянию на 5 июня 2026 года

Министерство экономического развития ПМР

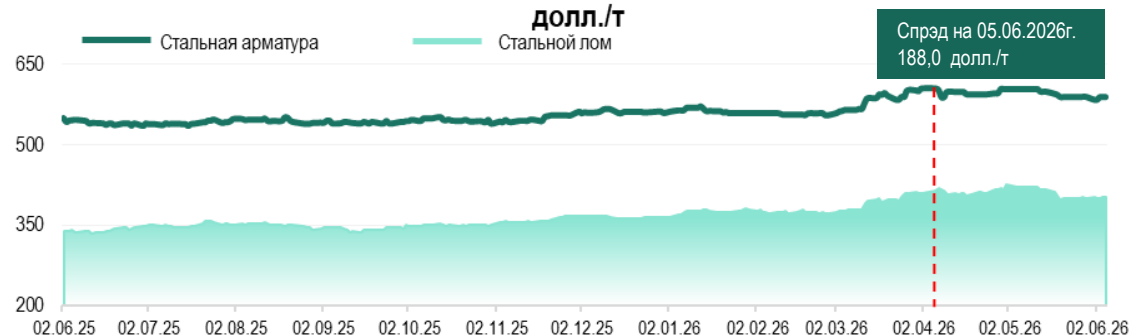


Котировки фьючерсов на нефть, долл./баррель

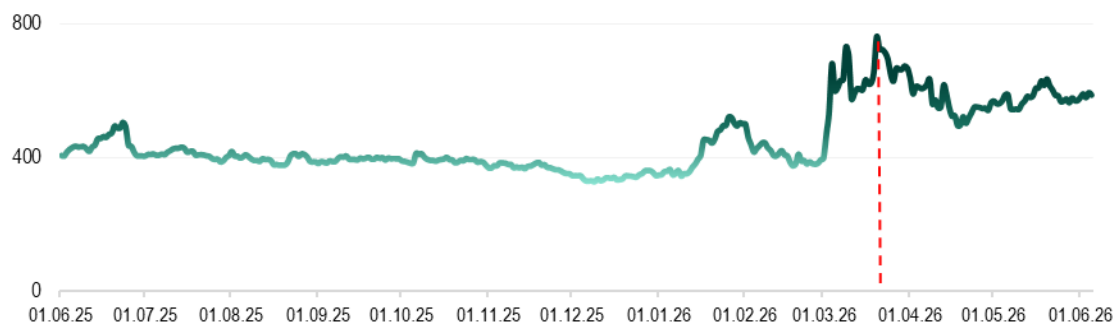


Источник: Лондонская биржа LCO, Россия

Котировки 2-месячных фьючерсов на стальную арматуру и лом,

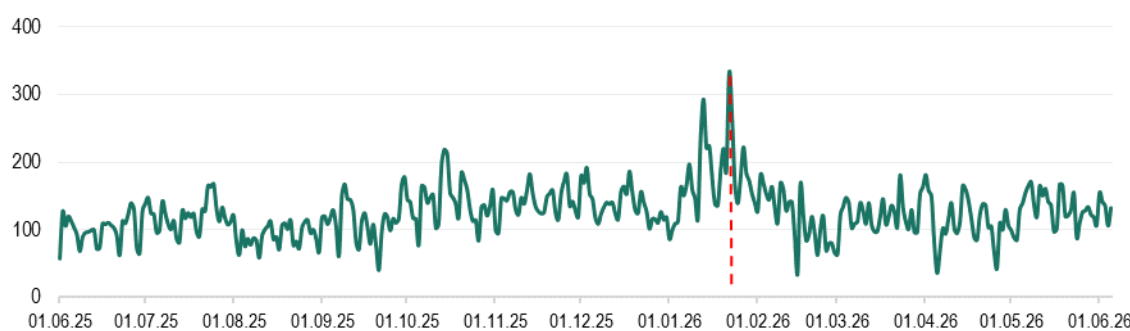


Источник: Лондонская биржа металлов LME

Цены на природный газ (нейтральный индекс TTF), долл./тыс.м³

Источник: газовый хаб в Нидерландах

Стоимость электроэнергии в Румынии, долл./МВт*ч



Источник: Оператор энергетического рынка Румынии, Ropex_Dam_Base

*к 29.05.26 г.

Max в 2026

Min в 2026

на 05.06.2026 г.

Brent

118,35 долл./б

59,96 долл./б

93,09 долл./б ↑ +1,1%*

Urals

124,85 долл./б

49,22 долл./б

86,33 долл./б ↑ +4,6%*

Газ TTF

759,57 долл./тыс.м³343,46 долл./тыс.м³585,84 долл./тыс.м³ ↑ +1,5%*

Стальная арматура

606,0 долл./т

556,0 долл./т

590,0 долл./т ↓ -0,1%*

Стальной лом

425,0 долл./т

363,5 долл./т

402,0 долл./т ↑ +0,2%*

Электроэнергия

331,9 долл./МВт*ч

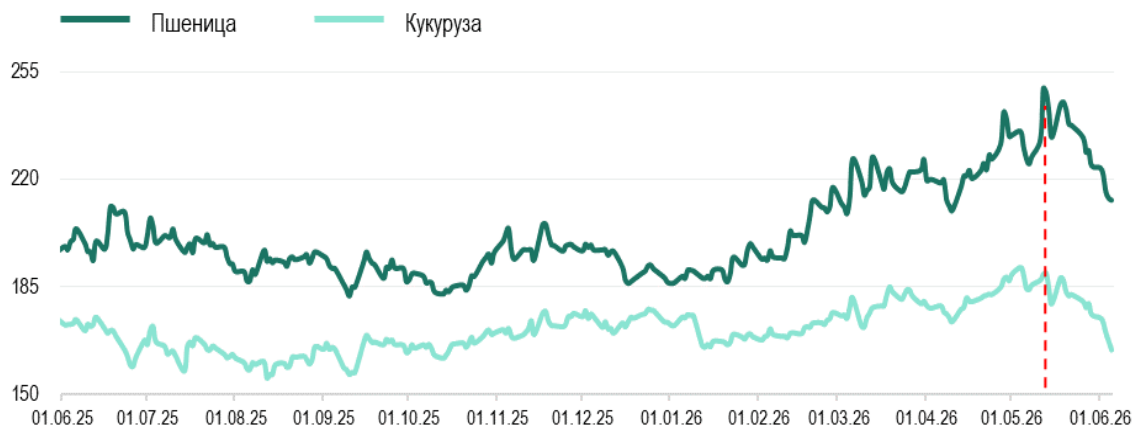
35,2 долл./МВт*ч

132,1 долл./МВт*ч ↑ +8,0%*



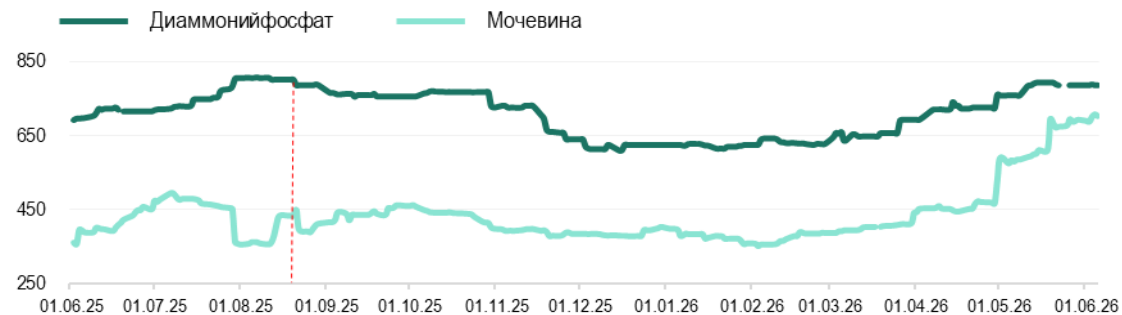
долл./т	Пшеница	Подсолнечник	Кукуруза
MATIF, 3-мес. фьючерс	247,1	-	243,4
SAFEX, Южная Африка	-	517,2	-
Одесский порт	178	550	196 фураж

Котировки фьючерсов на пшеницу, кукурузу в США, долл./т



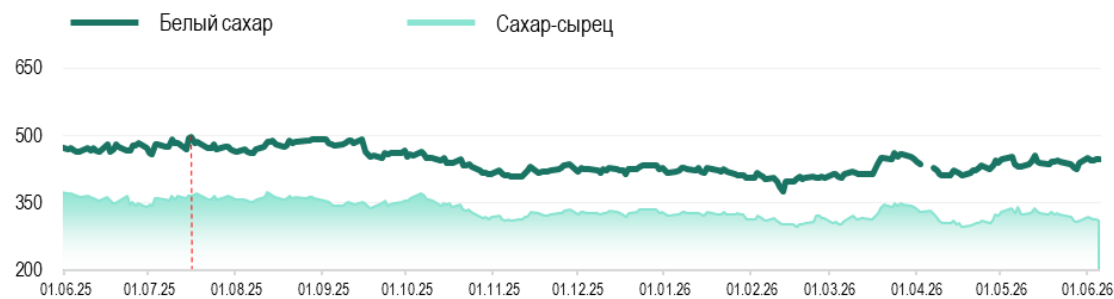
Источник: Рынок фьючерсов США

Котировки фьючерсов на минеральные удобрения, долл./т



Источник: Trading Economics

Котировки фьючерсов на сахар, долл./т



Источник: Рынок фьючерсов США (тростниковый сахар-сырец), Европейский рынок, Лондон (белый сахар)

*к 29.05.26 г.

Мак в 2026

Min в 2026

на 05.06.2026 г.

Пшеница, США

249,5 долл./т

186,1 долл./т

213,1 долл./т ↓ -5,0%*

Кукуруза, США

191,2 долл./т

164,4 долл./т

164,4 долл./т ↓ -6,5%*

Диаммонийфосфат

792,5 долл./т

615,0 долл./т

785,0 долл./т 0,0%*

Мочевина

720,0 долл./т

385,8 долл./т

422,5 долл./т ↓ -5,6%*

Сахар-сырец

350,1 долл./т

297,2 долл./т

311,7 долл./т ↑ +0,6%*

Белый сахар

462,6 долл./т

376,1 долл./т

446,9 долл./т ↑ +2,0%*



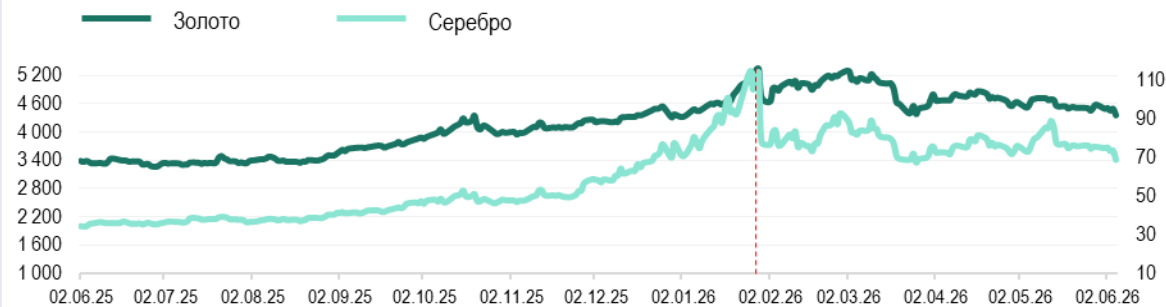
Официальный курс валют центральных банков

	на 01.06.26	на 05.06.26	Max в 2026	Min в 2026
USD/RUP	16,1000	16,1000	16,1000	16,1000
USD/RUB	71,0224	74,2956	84,8379	70,7902
USD/MDL	17,3317	17,2895	17,6965	16,7452
USD/UAH	44,2680	44,3793	44,3793	42,1701
EUR/USD Forex	1,1631	1,1521	1,2041	1,1416

Котировки крупнейших индексов

	на 01.06.26	на 05.06.26	Max в 2026	Min в 2026
Dow Jones (DJI), USD	51 078,88	50 866,78 ▼	51 561,93	45 166,64
Euro Stoxx 50 (STOXX50E), EUR	6 034,95	6 062,07 ▲	6 173,32	5 501,28
FTSE 100, GBP	10 338,95	10 368,05 ▲	10 910,55	9 894,15
S&P 500 (SPX), USD	7 599,96	7 383,74 ▼	7 609,78	6 343,72
NASDAQ Composite (IXIS), USD	27 086,81	25 709,43 ▼	27 093,90	20 794,64
Shanghai Composite (SSEC), CNY	4 057,74	4 027,74 ▼	4 242,57	3 813,28

Котировки фьючерсов на золото и серебро, долл./тр.унц.



Источник: Международные рынки

Стоимость биткоина, долл./ед.



Источник: Bitfinex

*к 29.05.26 г.

Max в 2026

Золото

5 354,8 долл./тр.унц.

Серебро

115,15 долл./тр.унц.

Биткоин

96 804,0 долл./ед.

Min в 2026

4 329,6 долл./тр.унц.

67,70 долл./тр.унц.

61 053,0 долл./ед.

на 05.06.2026 г.

4 365,3 долл./тр.унц.

69,10 долл./тр.унц.

61 053,0 долл./ед.

↓ -5,0%*

↓ -8,9%*

↓ -16,9%*